


2020년 5·18 인식조사 결과보고서

- 일반국민편 -

2020. 05



이용자 유의사항

1. 통계표 및 도표 내의 숫자는 반올림되었으므로 세부 항목의 합이 전체 합계와 일치하지 않을 수 있음
 2. 통계표 및 도표에 사용된 기호의 뜻은 다음과 같음
 - : 해당숫자 없음
 - 0 : 단위 미만
-

提出文

(재)5·18기념재단 귀하

본 보고서를 귀 기관에서 의뢰한 「5·18 인식조사」의 최종 결과물로 제출합니다.

2020. 05

(주)현대리서치컨설팅 대표이사

Contents

제1장. 조사 개요

| | |
|--------------------------|---|
| 1. 조사 배경 및 목적 | 3 |
| 2. 조사 설계 | 3 |
| 3. 조사 내용 | 3 |
| 4. 5·18 국민인식지수 산출 방법 | 4 |
| 1) 5·18 국민인식지수 산출 기준 | 4 |
| 2) 5·18 인식 지수 100점 환산 기준 | 4 |
| 5. 표본설계 | 5 |
| 1) 표본설계 | 5 |
| 2) 가중치 산출 방법 | 5 |
| 6. 응답자 특성 | 6 |

제2장. 조사결과 요약

| | |
|---------------------|----|
| 1절. 5·18민주화운동 인식 수준 | 9 |
| 2절. 5·18민주화운동 현안 | 18 |

제3장. 조사결과 분석

| | |
|----------------------------|----|
| 1절. 5·18민주화운동 인지 | 23 |
| 1. 5·18민주화운동 인지 여부 | 23 |
| 1) 최근 1년간 5·18 관련 정보 접촉 빈도 | 25 |
| 2) 5·18민주화운동 접촉 경로 | 27 |
| 2절. 5·18민주화운동 인식 수준 | 32 |
| 1. 5·18 인지도 | 32 |
| 1) 전두환, 노태우 처벌 사실 | 34 |

| | |
|--------------------------------|----|
| 2) 5·18 국가기념일 지정 | 36 |
| 3) 국립5·18민주묘지 조성 | 38 |
| 2. 5·18 기여도 | 40 |
| 1) 한국 민주화 기여도 | 42 |
| 2) 한국 인권신장 기여도 | 44 |
| 3) 아시아 국가 민주화 기여도 | 46 |
| 3. 5·18 이미지 | 48 |
| 1) 부당 국가폭력에 대한 의로운 항거 운동 | 50 |
| 2) 대한민국의 대표적 민주주의 역사 | 52 |
| 4. 5·18 인식 수준 변화 여부 | 54 |
| 1) 5·18 인식 수준이 높아진 이유 | 56 |
| 2) 5·18 인식 수준이 낮아진 이유 | 57 |

3절. 5·18민주화운동 현안 58

| | |
|--------------------------------------|----|
| 1. 5·18민주화운동 5가지 원칙 구현 | 58 |
| 1) 5·18 진상규명 | 60 |
| 2) 학살책임자 처벌 | 62 |
| 3) 5·18 피해자 명예회복 | 64 |
| 4) 5·18 피해자 배상 | 66 |
| 5) 5·18 기념사업 | 68 |
| 2. 5·18민주화운동 5가지 원칙 해결이 미흡한 이유 | 70 |
| 3. 5·18 가짜 뉴스 접촉 경험 | 72 |
| 4. 5·18역사왜곡처벌법 필요 여부 | 74 |
| 5. 5·18민주화운동 관련 중점 필요사항 | 76 |
| 6. 5·18 기념재단 인지 여부 | 78 |

제4장. 결론

| | |
|-------------------|----|
| 1. 시사점 및 제언 | 83 |
|-------------------|----|

부록. 설문지

그림 목차

| | |
|---------------------------------------|----|
| ■ 그림 1-1 5·18 국민인식지수 산출 기준 | 4 |
| ■ 그림 1-2 100점 환산 기준 | 4 |
| ■ 그림 2-1 5·18 국민인식지수 | 9 |
| ■ 그림 2-2 5·18 인지도 | 10 |
| ■ 그림 2-3 5·18 기여도 | 11 |
| ■ 그림 2-4 5·18 이미지 | 12 |
| ■ 그림 2-5 5·18 인식 수준 변화 여부 | 13 |
| ■ 그림 2-6 5·18민주화운동 인지 여부 | 16 |
| ■ 그림 2-7 성, 연령, 권역별 5·18민주화운동 인지 여부 | 16 |
| ■ 그림 2-8 최근 1년간 5·18 관련 정보 접촉 빈도 및 경로 | 17 |
| ■ 그림 2-9 5·18민주화운동 5가지 원칙 구현 | 18 |
| ■ 그림 2-10 5·18민주화운동 5가지 원칙 해결이 미흡한 이유 | 18 |
| ■ 그림 2-11 5·18역사왜곡처벌법 필요 여부 | 19 |
| ■ 그림 2-12 5·18민주화운동 관련 중점 필요사항 | 19 |
| ■ 그림 2-13 5·18 기념재단 인지 여부 | 20 |
| ■ 그림 3-1 5·18민주화운동 인지 여부 | 23 |
| ■ 그림 3-2 최근 1년간 5·18 관련 정보 접촉 빈도 | 25 |
| ■ 그림 3-3 5·18민주화운동 접촉 경로 | 27 |
| ■ 그림 3-4 5·18 인지도 | 32 |
| ■ 그림 3-5 전두환, 노태우 처벌 사실 | 34 |
| ■ 그림 3-6 5·18 국가기념일 지정 | 36 |
| ■ 그림 3-7 국립5·18민주묘지 조성 | 38 |
| ■ 그림 3-8 5·18 기여도 | 40 |
| ■ 그림 3-9 한국 민주화 기여도 | 42 |
| ■ 그림 3-10 한국 인권신장 기여도 | 44 |
| ■ 그림 3-11 아시아 국가 민주화 기여도 | 46 |
| ■ 그림 3-12 5·18 이미지 | 48 |
| ■ 그림 3-13 부당 국가폭력에 대한 의로운 항거 운동 | 50 |
| ■ 그림 3-14 대한민국의 대표적 민주주의의 역사 | 52 |

| | |
|---|----|
| 그림 3-15 5·18 인식 수준 변화 여부 | 54 |
| 그림 3-16 5·18민주화운동 5가지 원칙 구현 | 58 |
| 그림 3-17 5·18 진상규명 | 60 |
| 그림 3-18 학살책임자 처벌 | 62 |
| 그림 3-19 5·18 피해자 명예회복 | 64 |
| 그림 3-20 5·18 피해자 배상 | 66 |
| 그림 3-21 5·18 기념사업 | 68 |
| 그림 3-22 5·18민주화운동 5가지 원칙 해결이 미흡한 이유 | 70 |
| 그림 3-23 5·18 가짜 뉴스 접촉 경험 | 72 |
| 그림 3-24 5·18역사왜곡처벌법 필요 여부 | 74 |
| 그림 3-25 5·18민주화운동 관련 중점 필요사항 | 76 |
| 그림 3-26 5·18 기념재단 인지 여부 | 78 |

표 목차

| | |
|--|----|
| 표 1-1 조사 설계 | 3 |
| 표 1-2 조사 내용 | 3 |
| 표 1-3 표본설계 내역 | 5 |
| 표 1-4 가중치 산출 방법 | 5 |
| 표 1-5 응답자 특성 | 6 |
| 표 2-1 5·18 국민인식지수 | 9 |
| 표 2-2 5·18 인지도 | 10 |
| 표 2-3 5·18 기여도 | 11 |
| 표 2-4 5·18 이미지 | 12 |
| 표 2-5 5·18 인식 수준 변화 여부 | 13 |
| 표 2-6 5·18 인식 수준이 높아진 이유 | 14 |
| 표 2-7 5·18 인식 수준이 낮아진 이유 | 15 |
| 표 2-8 최근 1년간 5·18 관련 정보 접촉 경로_1순위 응답 | 17 |
| 표 3-1 5·18민주화운동 인지 여부 | 24 |
| 표 3-2 최근 1년간 5·18 관련 정보 접촉 빈도 | 26 |
| 표 3-3 최근 1년간 5·18 관련 정보 접촉 경로_1순위 응답 ① | 28 |
| 표 3-4 최근 1년간 5·18 관련 정보 접촉 경로_1순위 응답 ② | 29 |
| 표 3-5 최근 1년간 5·18 관련 정보 접촉 경로_1+2순위 응답 ① | 30 |
| 표 3-6 최근 1년간 5·18 관련 정보 접촉 경로_1+2순위 응답 ② | 31 |
| 표 3-7 5·18 인지도 | 33 |
| 표 3-8 전두환, 노태우 처벌 사실 | 35 |
| 표 3-9 5·18 국가기념일 지정 | 37 |
| 표 3-10 국립5·18민주묘지 조성 | 39 |
| 표 3-11 5·18 기여도 | 41 |
| 표 3-12 한국 민주화 기여도 | 43 |
| 표 3-13 한국 인권신장 기여도 | 45 |
| 표 3-14 아시아 국가 민주화 기여도 | 47 |
| 표 3-15 5·18 이미지 | 49 |
| 표 3-16 부당 국가폭력에 대한 의로운 항거 운동 | 51 |

| | | |
|--------|-----------------------------|----|
| 표 3-17 | 대한민국의 대표적 민주주의 역사 | 53 |
| 표 3-18 | 5·18 인식 수준 변화 여부 | 55 |
| 표 3-19 | 5·18 인식 수준이 높아진 이유 | 56 |
| 표 3-20 | 5·18 인식 수준이 낮아진 이유 | 57 |
| 표 3-21 | 5·18민주화운동 5가지 원칙 구현 | 59 |
| 표 3-22 | 5·18 진상규명 | 61 |
| 표 3-23 | 학살책임자 처벌 | 63 |
| 표 3-24 | 학살책임자 처벌 | 65 |
| 표 3-25 | 5·18 피해자 배상 | 67 |
| 표 3-26 | 5·18 기념사업 | 69 |
| 표 3-27 | 5·18민주화운동 5가지 원칙 해결이 미흡한 이유 | 71 |
| 표 3-28 | 5·18 가짜 뉴스 접촉 경험 | 73 |
| 표 3-29 | 5·18역사왜곡처벌법 필요 여부 | 75 |
| 표 3-30 | 5·18민주화운동 관련 중점 필요사항 | 77 |
| 표 3-31 | 5·18 기념재단 인지 여부 | 79 |

01

조사 개요

1. 조사 배경 및 목적

- 5·18기념재단은 5·18민주화운동의 정신을 계승시키고자 국가와 지역에 민주, 인권, 평화 관련 지원사업을 지속적으로 추진해오고 있음.
- 5·18민주화운동의 인식의 흐름을 지속적으로 파악하고 인식 수준을 향상시키기 위한 방안을 모색하고자 본 조사를 통해 자료를 수집하고 있음.

2. 조사 설계

표 1-1 조사 설계

| 구분 | 내용 |
|--------|--|
| 조사대상 | - 만 19세 이상 일반국민 |
| 표본수 | - 1,000표본 |
| 표본할당 | - 성, 연령, 지역에 따른 제곱근비례배분 |
| 표본추출방법 | - 유선 및 무선 전화번호 무작위 추출 (RDD, Random Digit Dialing) (유선 : 무선 = 30% : 70%) |
| 조사방법 | - 구조화된 설문지를 이용한 전화면접조사 (CATI 시스템 이용) |
| 조사기간 | - 2020년 4월 22일 ~ 2020년 4월 28일 |
| 자료처리방법 | - 통계 분석 전문프로그램 SPSS(Statistics Package for Social Science) for Win에 의해 분석 |
| 표본오차 | - 95%신뢰수준에서 ±3.10%p |

3. 조사 내용

표 1-2 조사 내용

| 구분 | 내용 |
|------------------------------|---|
| PART1. 5·18민주화운동 인지 | - 5·18민주화운동 인지 여부 - 5·18민주화운동 정보 접촉 여부 - 5·18민주화운동 정보 접촉 경로 |
| PART2. 5·18민주화운동 인식 수준 | - 5·18민주화운동 인지도 - 5·18민주화운동 기여도 - 5·18민주화운동 이미지 - 5·18민주화운동 인식 변화 여부 - 5·18민주화운동 인식 변화 이유 |
| PART3. 5·18민주화운동 현안 | - 5·18민주화운동 5가지 원칙 구현 - 5·18민주화운동 5가지 원칙 해결이 미흡한 이유 - 5·18민주화운동 가짜뉴스 경험 - 5·18역사왜곡처벌법 필요 여부 - 5·18민주화운동 관련 중점 필요 사항 - 5·18기념재단 인지 여부 |

4. 5·18 국민인식지수 산출 방법

1) 5·18 국민인식지수 산출 기준

- 5·18 국민인식 지수 산출 기준은 아래와 같음.

그림 1-1 5·18 국민인식지수 산출 기준



※. 5·18 인지도 구성항목 변경 내용

- 2020년 : 전두환, 노태우 처벌사실, 5·18국가기념일 지정, 국립5·18민주묘지 조성
- 2019년 : 5·18민주화운동, 5·18국가기념일 지정, 국립5·18민주묘지 조성, 5·18특별법

2) 5·18 인식 지수 100점 환산 기준

- 5·18 인식 지수의 100점 만점 환산 기준은 아래와 같음.

그림 1-2 100점 환산 기준

| 척도 | 5점 | 4점 | 3점 | 2점 | 1점 |
|---------|------------|-----------|------|------------|-----------|
| 인지도 | 아주 잘 알고 있음 | 대체로 알고 있음 | 보통 | 잘 모름 | 전혀 모름 |
| 기여도 | 매우 그렇다 | 대체로 그렇다 | 보통이다 | 대체로 그렇지 않다 | 전혀 그렇지 않다 |
| 이미지 | 매우 그렇다 | 대체로 그렇다 | 보통이다 | 대체로 그렇지 않다 | 전혀 그렇지 않다 |
| 100점 환산 | 100점 | 75점 | 50점 | 25점 | 0점 |

5. 표본설계

1) 표본설계

- 모집단 : 행정안전부, 주민등록인구통계 (2020년 3월 기준)
- 층화변수 : 성별(2개 구분), 연령(5개 구분), 지역(17개 구분)
- 표본 설계 : 제공근 비례배분

표 1-3 표본설계 내역

| | 구분 | 남성 | | | | | 여성 | | | | | 총계 |
|----------|----|--------|-----|-----|-----|--------|--------|-----|-----|-----|--------|-------|
| | | 19~29세 | 30대 | 40대 | 50대 | 60대 이상 | 19~29세 | 30대 | 40대 | 50대 | 60대 이상 | |
| 서울 | 서울 | 11 | 11 | 11 | 11 | 13 | 12 | 11 | 11 | 11 | 14 | 116 |
| 인천/경기 | 인천 | 6 | 6 | 6 | 7 | 7 | 6 | 6 | 6 | 7 | 7 | 64 |
| | 경기 | 13 | 13 | 14 | 14 | 14 | 12 | 13 | 14 | 14 | 15 | 136 |
| 충청권 | 대전 | 5 | 4 | 4 | 5 | 5 | 4 | 4 | 5 | 5 | 5 | 46 |
| | 세종 | 2 | 2 | 2 | 2 | 2 | 2 | 2 | 2 | 2 | 2 | 20 |
| | 충북 | 4 | 4 | 5 | 5 | 6 | 4 | 4 | 4 | 5 | 6 | 47 |
| 전라권 | 충남 | 5 | 5 | 5 | 5 | 6 | 5 | 5 | 5 | 5 | 7 | 53 |
| | 광주 | 4 | 4 | 5 | 4 | 5 | 4 | 4 | 5 | 4 | 5 | 44 |
| | 전북 | 5 | 4 | 5 | 5 | 6 | 4 | 4 | 5 | 5 | 7 | 50 |
| 부산/울산/경남 | 전남 | 5 | 4 | 5 | 5 | 6 | 4 | 4 | 5 | 5 | 7 | 50 |
| | 부산 | 6 | 6 | 7 | 7 | 8 | 6 | 6 | 7 | 7 | 9 | 69 |
| | 울산 | 4 | 4 | 4 | 4 | 4 | 3 | 4 | 4 | 4 | 4 | 39 |
| 대구/경북 | 경남 | 6 | 6 | 7 | 7 | 8 | 6 | 6 | 7 | 7 | 9 | 69 |
| | 대구 | 6 | 5 | 6 | 6 | 7 | 5 | 5 | 6 | 6 | 7 | 59 |
| 강원/제주 | 경북 | 5 | 5 | 6 | 6 | 8 | 5 | 5 | 6 | 6 | 9 | 61 |
| | 강원 | 4 | 4 | 4 | 5 | 6 | 4 | 4 | 4 | 5 | 6 | 46 |
| | 제주 | 3 | 3 | 3 | 3 | 3 | 3 | 3 | 3 | 3 | 4 | 31 |
| 총계 | | 94 | 90 | 99 | 101 | 114 | 89 | 90 | 99 | 101 | 123 | 1,000 |

2) 가중치 산출 방법

- 가중치는 모집단의 권역, 성, 연령을 이용하여 산출함.

표 1-4 가중치 산출 방법

| | |
|--|---|
| $W_{ijk} = \frac{N_{ijk}}{n_{ijk}} \times \frac{n}{N}$ | <ul style="list-style-type: none"> ■ i : 권역 첨자 ($i=1$(서울), 2(인천/경기), \dots 7(강원/제주)) ■ j : 성별 첨자 ($j=1$(남성), 2(여성)) ■ k : 연령대 첨자 ($k=1$(19~29세), 2(30대), \dots 5(60대 이상)) ■ N_{ijk} : i 권역, j 성별, k 연령별 그룹 내의 모집단 인구수 ■ n_{ijk} : i 권역, j 성별, k 연령별 그룹 내의 모집단 인구수 ■ n : 조사된 전체 응답자 수 ■ N : 모집단 전체 인구 수 ■ W_{ijk} : i 권역, j 성별, k 연령별 그룹 내의 가중치 |
|--|---|

6. 응답자 특성

표 1-5 응답자 특성

| 구분 | | 응답자 수 (명) | 비율 (%) |
|-----|--------------------|-----------|--------|
| 전체 | | 1,000 | 100.0 |
| 성별 | 남성 | 499 | 49.9 |
| | 여성 | 501 | 50.1 |
| 연령대 | 19~29세 | 174 | 17.4 |
| | 30대 | 178 | 17.8 |
| | 40대 | 200 | 20.0 |
| | 50대 | 207 | 20.7 |
| | 60대 이상 | 241 | 24.1 |
| 지역 | 서울 | 116 | 11.6 |
| | 부산 | 69 | 6.9 |
| | 대구 | 59 | 5.9 |
| | 인천 | 64 | 6.4 |
| | 광주 | 44 | 4.4 |
| | 대전 | 46 | 4.6 |
| | 울산 | 39 | 3.9 |
| | 세종 | 20 | 2.0 |
| | 경기 | 136 | 13.6 |
| | 강원 | 46 | 4.6 |
| | 충북 | 47 | 4.7 |
| | 충남 | 53 | 5.3 |
| | 전북 | 50 | 5.0 |
| | 전남 | 50 | 5.0 |
| | 경북 | 61 | 6.1 |
| | 경남 | 69 | 6.9 |
| 제주 | 31 | 3.1 | |
| 권역 | 서울 | 116 | 11.6 |
| | 인천/경기 | 200 | 20.0 |
| | 대전/충청 | 166 | 16.6 |
| | 광주/전라 | 144 | 14.4 |
| | 대구/경북 | 120 | 12.0 |
| | 부산/울산/경남 | 177 | 17.7 |
| | 강원/제주 | 77 | 7.7 |
| 직업 | 화이트칼라 | 344 | 34.4 |
| | 블루칼라 | 132 | 13.2 |
| | 자영업 | 180 | 18.0 |
| | 학생 | 72 | 7.2 |
| | 전업주부 | 156 | 15.6 |
| | 무직/기타 | 116 | 11.6 |
| 소득 | 상 (400만원 이상) | 192 | 19.2 |
| | 중 (100만원~400만원 미만) | 525 | 52.5 |
| | 하 (100만원 미만) | 283 | 28.3 |

02

조사결과 요약

1절 5·18민주화운동 인식 수준

2절 5·18민주화운동 현안

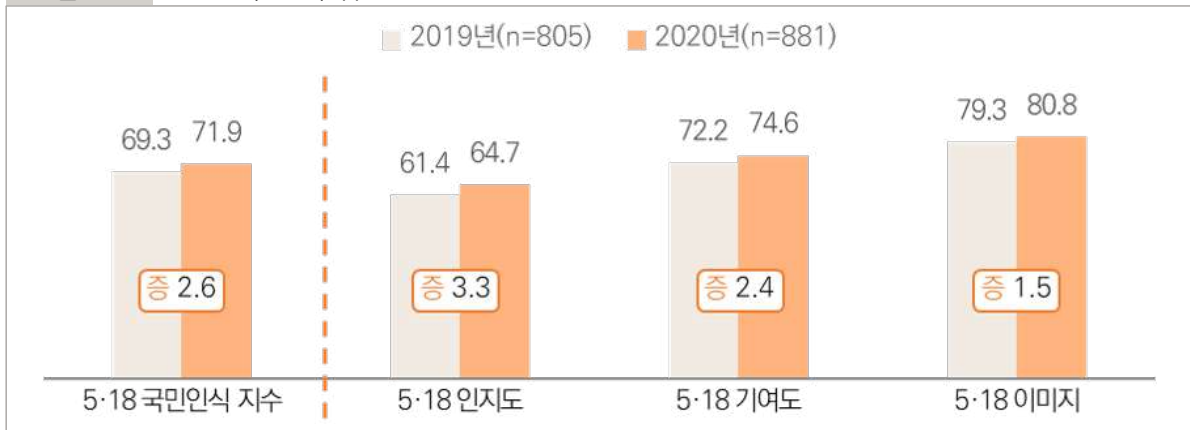
5·18민주화운동 인식 수준

1. 5·18 국민인식지수

- 2020년 '5·18국민인식지수'는 71.9점으로 2019년(69.3점)에 비해 2.6점 상승함.
- 5·18 국민인식지수를 구성하는 항목 중 '5·18 이미지'가 80.8점으로 가장 높고, 다음으로 '5·18 기여도 (74.6점)', '5·18 인지도(64.7점)' 순으로 조사됨.
- 국민인식지수를 구성하는 항목인 '5·18 인지도'는 전년 대비 3.3점 상승, '5·18 기여도'는 2.4점 상승, '5·18 이미지'는 1.5점 상승함.

※. 5·18 인지도 구성항목 변경. 비교 시 해석에 유의 필요.

그림 2-1 5·18 국민인식지수



(Base=5·18민주화운동 인지자, 단위 : 점)

표 2-1 5·18 국민인식지수

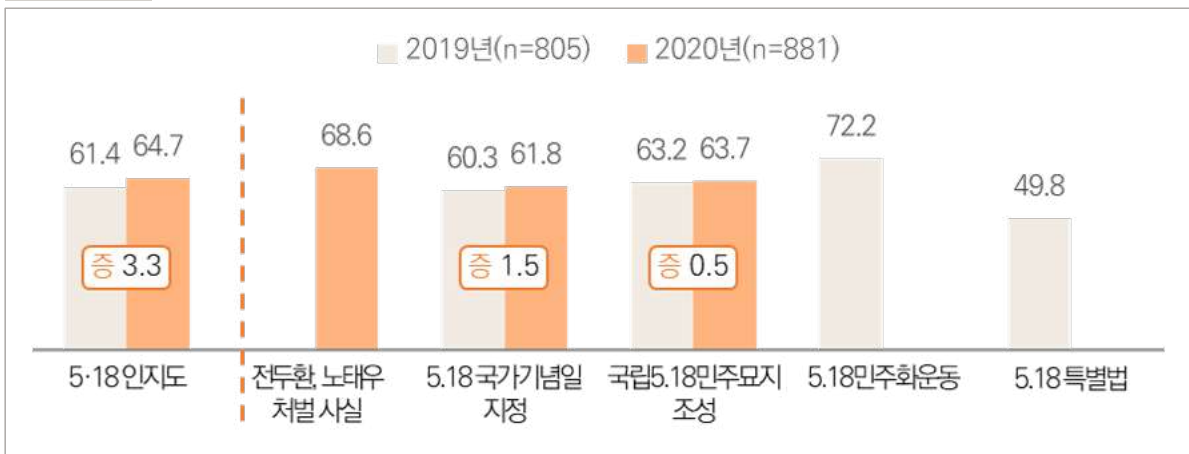
| 구분 | 사례수(명) | 5·18 국민인식 지수 | 5·18 인지도 | 5·18 기여도 | 5·18 이미지 | |
|-------|----------|--------------|----------|----------|----------|------|
| 전체 | 881 | 71.9 | 64.7 | 74.6 | 80.8 | |
| 성별 | 남성 | 461 | 71.6 | 66.2 | 73.3 | 78.8 |
| | 여성 | 419 | 72.2 | 63.1 | 75.9 | 83.1 |
| 연령대 | 19~29세 | 157 | 68.1 | 54.1 | 74.8 | 82.8 |
| | 30대 | 144 | 73.0 | 59.7 | 78.9 | 87.7 |
| | 40대 | 191 | 75.4 | 66.2 | 79.7 | 85.0 |
| | 50대 | 187 | 74.8 | 71.1 | 75.1 | 81.4 |
| | 60대 이상 | 201 | 68.0 | 69.4 | 65.8 | 69.9 |
| 권역 | 서울 | 178 | 75.7 | 67.5 | 79.0 | 85.2 |
| | 인천/경기 | 276 | 72.6 | 64.3 | 75.3 | 83.8 |
| | 대전/충청 | 86 | 69.2 | 61.9 | 71.4 | 79.1 |
| | 광주/전라 | 88 | 77.7 | 68.2 | 81.7 | 88.8 |
| | 대구/경북 | 82 | 63.2 | 60.5 | 64.7 | 65.7 |
| | 부산/울산/경남 | 134 | 69.8 | 65.8 | 70.8 | 75.7 |
| 강원/제주 | 37 | 67.7 | 57.9 | 73.5 | 75.5 | |

(Base=5·18민주화운동 인지자, 단위 : 점)

2. 5·18 인지도

- 2020년 '5·18 인지도'는 64.7점으로 2019년(61.4점)에 비해 3.3점 상승함.
- 5·18 인지도를 구성하는 항목 중 '전두환, 노태우 처벌 사실'이 68.6점으로 가장 높고, 다음으로 '국립 5·18민주묘지 조성(63.7점)', '5·18국가기념일 지정(61.8점)' 순으로 조사됨.
- 5·18 인지도를 구성하는 항목인 '5·18국가기념일 지정'은 전년 대비 1.5점 상승, '국립5·18민주묘지 조성'은 0.5점 상승함.

그림 2-2 5·18 인지도



(Base=5·18민주화운동 인지도, 단위 : 점)

※. 5·18 인지도 구성항목

- 2020년 : 전두환, 노태우 처벌사실, 5·18국가기념일 지정, 국립5·18민주묘지 조성
- 2019년 : 5·18민주화운동, 5·18국가기념일 지정, 국립5·18민주묘지 조성, 5·18특별법

표 2-2 5·18 인지도

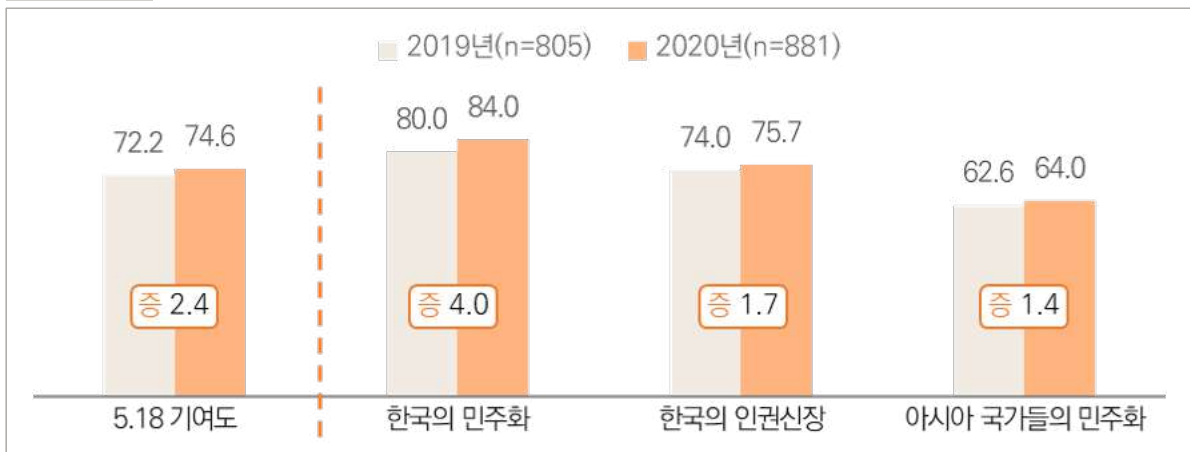
| 구 분 | | 사례수 (명) | 5·18 인지도 | 전두환, 노태우 처벌 사실 | 5·18 국가기념일 지정 | 국립5·18민주묘지 조성 |
|-----|----------|---------|----------|----------------|---------------|---------------|
| 전 체 | | 881 | 64.7 | 68.6 | 61.8 | 63.7 |
| 성별 | 남성 | 461 | 66.2 | 72.2 | 62.4 | 64.0 |
| | 여성 | 419 | 63.1 | 64.8 | 61.1 | 63.4 |
| 연령대 | 19~29세 | 157 | 54.1 | 57.0 | 56.1 | 49.2 |
| | 30대 | 144 | 59.7 | 65.5 | 58.2 | 55.4 |
| | 40대 | 191 | 66.2 | 68.5 | 64.3 | 65.9 |
| | 50대 | 187 | 71.1 | 74.8 | 64.5 | 73.8 |
| | 60대 이상 | 201 | 69.4 | 74.5 | 64.0 | 69.6 |
| 권역 | 서울 | 178 | 67.5 | 71.2 | 63.2 | 68.3 |
| | 인천/경기 | 276 | 64.3 | 68.5 | 62.5 | 62.0 |
| | 대전/충청 | 86 | 61.9 | 64.8 | 59.6 | 61.4 |
| | 광주/전라 | 88 | 68.2 | 68.6 | 65.7 | 70.3 |
| | 대구/경북 | 82 | 60.5 | 67.6 | 53.2 | 60.6 |
| | 부산/울산/경남 | 134 | 65.8 | 70.9 | 62.9 | 63.6 |
| | 강원/제주 | 37 | 57.9 | 60.8 | 61.0 | 51.9 |

(Base=5·18민주화운동 인지도, 단위 : 점)

3. 5·18 기여도

- 2020년 '5·18 기여도'는 74.6점으로 2019년(72.2점)에 비해 2.4점 상승함.
- 5·18 기여도를 구성하는 항목 중 '한국의 민주화'가 84.0점으로 가장 높고, 다음으로 '한국의 인권신장(75.7점)', '아시아 국가들의 민주화(64.0점)' 순으로 조사됨.
- 5·18 기여도를 구성하는 항목인 '한국의 민주화'는 전년 대비 4.0점 상승, '한국의 인권신장'은 1.7점 상승, '아시아 국가들의 민주화'는 1.4점 상승함.

그림 2-3 5·18 기여도



(Base=5·18민주화운동 인지자, 단위 : 점)

표 2-3 5·18 기여도

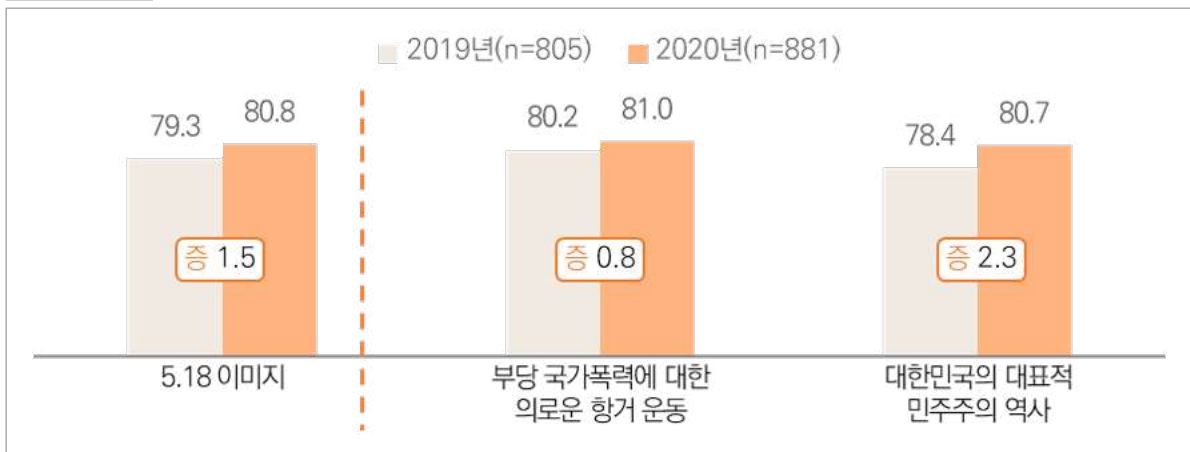
| 구 분 | | 사례수 (명) | 5·18 기여도 | 한국 민주화 기여도 | 한국 인권신장 기여도 | 아시아 국가 민주화 기여도 |
|-----|----------|------------|----------|---------------|----------------|-------------------|
| 전 체 | | 881 | 74.6 | 84.0 | 75.7 | 64.0 |
| 성별 | 남성 | 461 | 73.3 | 82.7 | 75.0 | 62.3 |
| | 여성 | 419 | 75.9 | 85.4 | 76.4 | 66.0 |
| 연령대 | 19~29세 | 157 | 74.8 | 85.3 | 76.1 | 62.9 |
| | 30대 | 144 | 78.9 | 91.5 | 79.7 | 65.5 |
| | 40대 | 191 | 79.7 | 90.0 | 80.5 | 68.6 |
| | 50대 | 187 | 75.1 | 84.8 | 74.7 | 65.9 |
| | 60대 이상 | 201 | 65.8 | 70.9 | 68.7 | 57.7 |
| 권역 | 서울 | 178 | 79.0 | 87.9 | 81.1 | 68.1 |
| | 인천/경기 | 276 | 75.3 | 85.2 | 78.7 | 61.9 |
| | 대전/충청 | 86 | 71.4 | 80.4 | 71.1 | 62.6 |
| | 광주/전라 | 88 | 81.7 | 90.4 | 82.1 | 72.6 |
| | 대구/경북 | 82 | 64.7 | 75.2 | 63.1 | 55.8 |
| | 부산/울산/경남 | 134 | 70.8 | 80.5 | 68.9 | 63.0 |
| | 강원/제주 | 37 | 73.5 | 80.5 | 74.7 | 65.4 |

(Base=5·18민주화운동 인지자, 단위 : 점)

4. 5-18 이미지

- 2020년 '5-18 이미지'는 80.8점으로 2019년(79.3점)에 비해 1.5점 상승함.
- 5-18 이미지를 구성하는 항목 중 '부당 국가폭력에 대한 의로운 항거 운동'이 81.0점으로 가장 높고, '대한민국의 대표적 민주주의 역사'는 80.7점임.
- 5-18 이미지를 구성하는 항목인 '부당 국가폭력에 대한 의로운 항거 운동'은 전년 대비 0.8점 상승, '대한민국의 대표적 민주주의 역사'는 2.3점 상승함.

그림 2-4 5-18 이미지



(Base=5-18민주화운동 인지자, 단위 : 점)

표 2-4 5-18 이미지

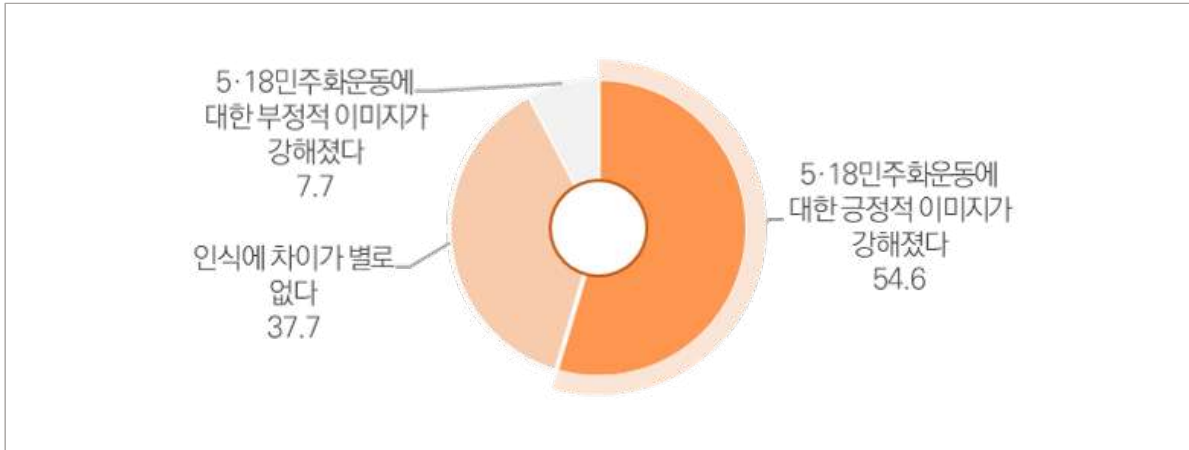
| 구분 | | 사례수 (명) | 5-18 이미지 | 부당 국가폭력에 대한 의로운 항거 운동 | 대한민국의 대표적 민주주의 역사 |
|-----|----------|---------|----------|-----------------------|-------------------|
| 전체 | | 881 | 80.8 | 81.0 | 80.7 |
| 성별 | 남성 | 461 | 78.8 | 79.3 | 78.3 |
| | 여성 | 419 | 83.1 | 82.8 | 83.3 |
| 연령대 | 19~29세 | 157 | 82.8 | 81.3 | 84.3 |
| | 30대 | 144 | 87.7 | 87.9 | 87.4 |
| | 40대 | 191 | 85.0 | 85.0 | 85.1 |
| | 50대 | 187 | 81.4 | 82.3 | 80.4 |
| | 60대 이상 | 201 | 69.9 | 70.6 | 69.2 |
| 권역 | 서울 | 178 | 85.2 | 84.7 | 85.6 |
| | 인천/경기 | 276 | 83.8 | 84.0 | 83.5 |
| | 대전/충청 | 86 | 79.1 | 79.5 | 78.8 |
| | 광주/전라 | 88 | 88.8 | 88.8 | 88.9 |
| | 대구/경북 | 82 | 65.7 | 65.7 | 65.8 |
| | 부산/울산/경남 | 134 | 75.7 | 75.6 | 75.7 |
| | 강원/제주 | 37 | 75.5 | 78.2 | 72.9 |

(Base=5-18민주화운동 인지자, 단위 : 점)

5. 5·18 인식 수준 변화 여부

- 과거에 비해 5·18민주화운동 ‘긍정적 이미지가 강해졌다’는 응답은 54.6%로 나타났고, 다음으로 ‘인식에 차이가 별로 없다(37.7%)’, ‘5·18민주화운동에 대한 부정적 이미지가 강해졌다(7.7%)’ 순으로 나타남.

그림 2-5 5·18 인식 수준 변화 여부



(Base=5·18민주화운동 인지자, n=881, 단위 : %)

- 대부분의 연령대에서 ‘5·18민주화운동에 대한 긍정적 이미지가 강해졌다’ 응답이 ‘5·18민주화운동에 대한 부정적 이미지가 강해졌다’ 응답에 비해 높게 나타났고, 60대 이상은 타 연령대에 비해 비교적 낮음. 19~29세는 ‘인식에 차이가 별로 없다’ 응답이 상대적으로 높게 나타남.
- 대부분의 직업에서 ‘5·18민주화운동에 대한 긍정적 이미지가 강해졌다’ 응답이 높은 경향을 보였으며, 학생(45.1%)은 ‘인식에 차이가 별로 없다’ 응답이 가장 높게 나타남.

표 2-5 5·18 인식 수준 변화 여부

| 구 분 | | 사례수 (명) | 5·18민주화운동에 대한 긍정적 이미지가 강해졌다 | 인식에 차이가 별로 없다 | 5·18민주화운동에 대한 부정적 이미지가 강해졌다 |
|-----|--------|---------|-----------------------------|---------------|-----------------------------|
| 전 체 | | 881 | 54.6 | 37.7 | 7.7 |
| 연령대 | 19~29세 | 157 | 40.5 | 49.9 | 9.6 |
| | 30대 | 144 | 62.5 | 36.2 | 1.3 |
| | 40대 | 191 | 65.0 | 30.9 | 4.1 |
| | 50대 | 187 | 57.6 | 36.0 | 6.3 |
| | 60대 이상 | 201 | 47.2 | 37.4 | 15.4 |
| 직업 | 화이트칼라 | 316 | 61.2 | 35.6 | 3.1 |
| | 블루칼라 | 128 | 56.8 | 35.8 | 7.4 |
| | 자영업 | 156 | 51.8 | 38.9 | 9.3 |
| | 학생 | 66 | 43.8 | 45.1 | 11.1 |
| | 전업주부 | 120 | 53.8 | 40.7 | 5.6 |
| | 무직/기타 | 94 | 42.6 | 36.6 | 20.8 |

(Base=5·18민주화운동 인지자, 단위 : %)

6. 5·18 인식수준 변화의 이유

1) 5·18 인식 수준이 높아진 이유

| 표 2-6 5·18 인식 수준이 높아진 이유 | | 응답 수(건) |
|----------------------------|------------------------------|---------|
| 구 분 | | |
| 5·18 정보 접촉 (234건) | 매스컴/대중매체를 통해 5·18에 대해 알게 됨 | 53 |
| | 영화를 통해 5·18에 대해 알게 됨 | 30 |
| | 정확한 사실을 알게 됨 | 28 |
| | 교육/공부를 통해 5·18에 대해 알게 됨 | 20 |
| | 유튜브/영상을 통해 5·18에 대해 알게 됨 | 18 |
| | 방송을 통해 5·18에 대해 알게 됨 | 16 |
| | 여러 자료/정보를 통해 5·18에 대해 알게 됨 | 16 |
| | 언론을 통해 5·18에 대해 알게 됨 | 14 |
| | 자세한 내용을 알게 됨 | 12 |
| | 인터넷을 통해 5·18에 대해 알게 됨 | 6 |
| | 신문을 통해 5·18에 대해 알게 됨 | 4 |
| | 많이 알려짐 | 3 |
| | 사적지 탐방을 통해 5·18에 대해 알게 됨 | 3 |
| | 책을 통해 5·18에 대해 알게 됨 | 3 |
| | 자국민 테러라는 사실을 알게 되었기 때문 | 2 |
| | 접하는 기회가 다양해짐 | 2 |
| | SNS를 통해 5·18에 대해 알게 됨 | 1 |
| | 공연을 통해 5·18에 대해 알게 됨 | 1 |
| | 동아리 활동을 통해 5·18에 대해 알게 됨 | 1 |
| | 촛불집회를 통해 5·18에 대해 알게 됨 | 1 |
| 개인 인식의 변화 (75건) | 민주주의에 기여했다고 생각하게 됨 | 29 |
| | 독재 정권에 항거했다고 생각하게 됨 | 11 |
| | 피해자에 대한 이해가 높아짐 | 6 |
| | 가족/지인의 영향 | 3 |
| | 개인적인 생각의 변화 | 3 |
| | 불의에 대한 항거했다고 생각하게 됨 | 3 |
| | 전두환/노태우 구속을 알게 되면서 인식이 변함 | 3 |
| | 나라 발전에 기여했다고 생각하게 됨 | 2 |
| | 독재나 언론 탄압 극복 도움 되었다고 생각하게 됨 | 2 |
| | 사회/역사에 대한 관심이 많아짐 | 2 |
| | 기억에 남는 사건이기 때문 | 1 |
| | 나이 들면서 식견이 넓어짐 | 1 |
| | 민주주의에 대해 알게 되면서 인식이 변함 | 1 |
| | 부당한 정권의 비인권적 상황이 안타까워짐 | 1 |
| | 사람마다 인식 차이로 그러함 | 1 |
| | 설문조사 등 다양한 노력을 보게 되면서 인식이 변함 | 1 |
| | 인권 신장에 기여했다고 생각하게 됨 | 1 |
| | 자녀에게 알려주다 보니 인식이 변화됨 | 1 |
| | 정치 성향이 변함 | 1 |
| | 주관이 뚜렷해짐 | 1 |
| 지역적으로 호감이 커짐 | 1 | |
| 정부의 노력 (26건) | 현 정부의 인식이 높아짐 | 13 |
| | 정권 교체 | 8 |

| 구 분 | | 응답 수(건) |
|------------------------|-------------------------|---------|
| 기타 (20건) | 진보 정부의 출범 | 2 |
| | 민주 정부의 출범 | 2 |
| | 리더들이 잘했기 때문 | 1 |
| | 국민의 인식 변화 때문 | 15 |
| | 국민 의식이 높아지니 권리를 찾으려고 함 | 2 |
| | 5·18과 관련된 잔인한 사건이 많기 때문 | 1 |
| | 국민 인권 회복이 되었기 때문이라고 생각함 | 1 |
| 홍콩 시위가 영향을 받은 거 같다고 느낌 | 1 | |

2) 5·18 인식 수준이 낮아진 이유

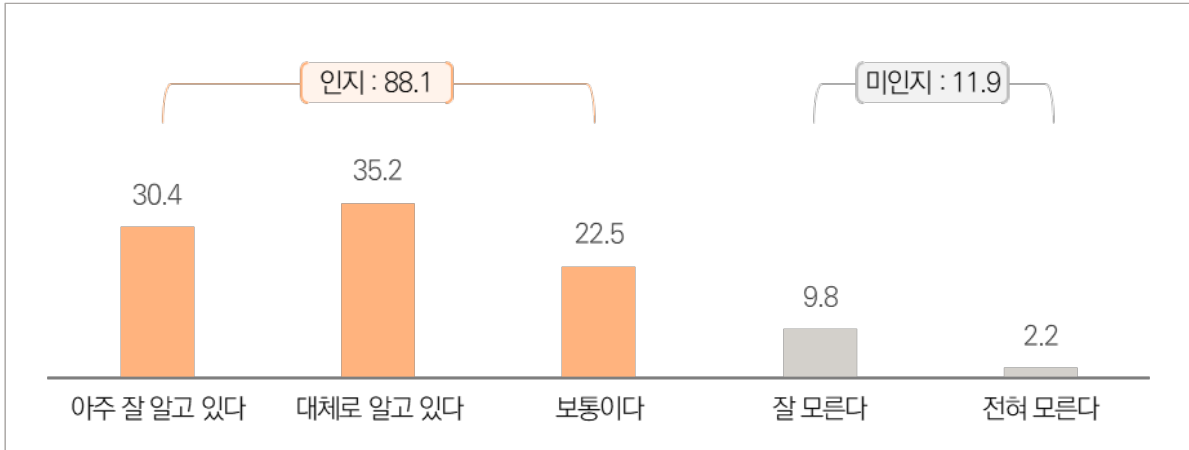
표 2-7 5·18 인식 수준이 낮아진 이유

| 구 분 | | 응답 수(건) |
|----------------------------|----------------------------------|---------|
| 5·18 정보 불충분 (14건) | 연금 등 보상이 너무 심함 | 3 |
| | 무연고 묘지를 밝히지 않음 | 2 |
| | 유공자 선정 및 관리가 투명하지 않음 | 2 |
| | 너무 성역화 되어 있음 | 1 |
| | 명단 공개 가짜가 많다고 생각함 | 1 |
| | 왜곡된 부분이 많다고 생각함 | 1 |
| | 방송을 통해 5·18에 대해 알게 됨 | 1 |
| | 유튜브/영상을 통해 5·18에 대해 알게 됨 | 1 |
| | 인터넷을 통해 5·18에 대해 알게 됨 | 1 |
| | 자세한 내용을 알게 됨 | 1 |
| 정치적 이유로 불신감 발생 (11건) | 정치적으로 이용됨 | 5 |
| | 국회를 보면 인식이 퇴색되는 것 같음 | 2 |
| | 당시 투쟁했던 인물이 현 정치권에서 실망스러운 모습을 보임 | 2 |
| | 전두환 재판 종결을 못하고 있기 때문 | 2 |
| 관심 수준 하락 (7건) | 너무 오래 얘기되고 있음 | 4 |
| | 관심도가 떨어짐 | 2 |
| | 과거의 일임 | 1 |
| 기타 (5건) | 주관이 뚜렷해짐 | 2 |
| | 군 생활 영향 | 2 |
| | 국민의 인식 변화 때문 | 1 |

7. 5·18민주화운동 인지 여부

- 5·18민주화운동에 대해 알고 있는 응답자는 전체의 88.1%(아주 잘 알고 있다 30.4%+대체로 알고 있다 35.2%+보통이다 22.5%)로 나타남. (미인지 11.9% : 잘 모른다 9.8%+전혀 모른다 2.2%)

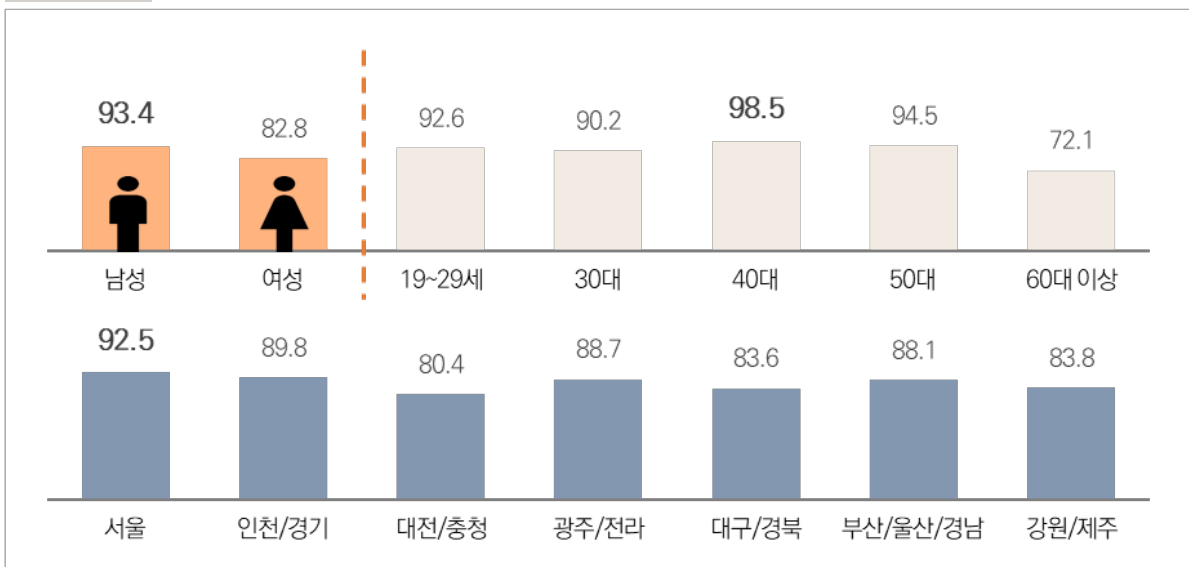
그림 2-6 5·18민주화운동 인지 여부



(Base=5·18민주화운동 인지자, n=881, 단위 : %)

- 성별로 살펴보면, 남성(93.4%)이 여성(82.8%)에 비해 5·18민주화운동 인지 비율이 상대적으로 높음.
- 연령대별로 살펴보면, 40대(98.5%)의 5·18민주화운동 인지 비율이 타 연령대에 비해 높으며, 60대 이상(72.1%)에서 가장 낮음. 19~29세(92.6%), 30대(90.2%), 50대(94.5%)도 인지층 비율이 90% 이상 수준으로 다소 높음.
- 서울(92.5%)에서 5·18민주화운동 인지 비율이 가장 높고, 대전/충청(80.4%)에서 상대적으로 가장 낮게 나타남.

그림 2-7 성, 연령, 권역별 5·18민주화운동 인지 여부

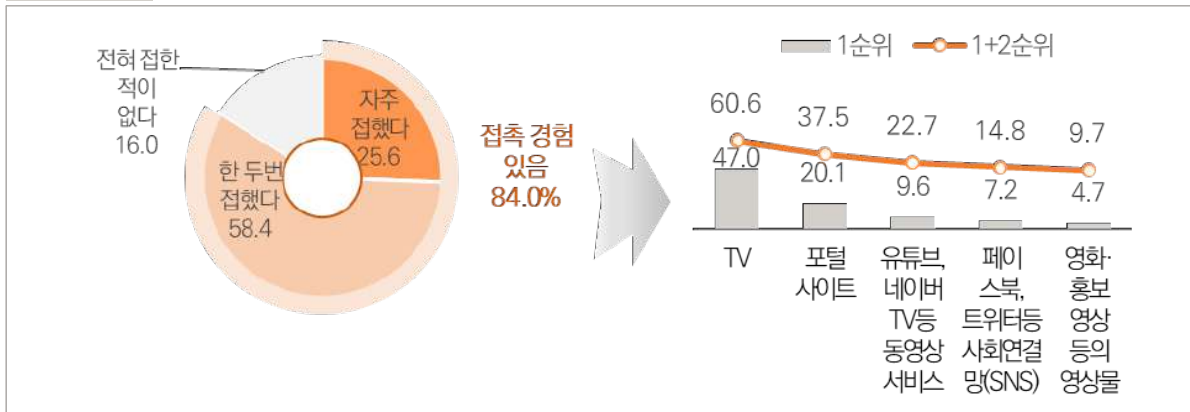


(Base=5·18민주화운동 인지자, n=881, 단위 : %)

8. 최근 1년간 5·18 관련 정보 접촉 빈도 및 경로

- 최근 1년간 5·18민주화운동 관련 정보 접촉 경험이 있는 응답자는 84.0%(자주 접했다 25.6%+한 두 번 접했다 58.4%)로 나타남.
- 인지경로는 1순위 및 종합순위(1+2순위) 모두 TV가 가장 높게 나타남.

그림 2-8 최근 1년간 5·18 관련 정보 접촉 빈도 및 경로



(Base=5·18민주화운동 인지자, n=881, 단위 : %)

- (1순위) 성별에 관계없이 'TV'를 통해 접했다는 응답이 가장 높음.
 - (1순위) 대부분의 연령대에서 'TV'를 통해 접했다는 응답이 가장 높은 반면, '19~29세'는 '포털사이트'가 가장 높게 나타남. 또한 연령대가 낮을수록 'TV'를 통한 접촉 경험률은 낮아지는 반면, '페이스북, 트위터 등 사회연결망(SNS)', '영화·홍보영상 등의 영상물'을 통한 접촉 경험률은 높아지는 경향을 보임.
 - (1순위) 직업에 관계없이 'TV'응답이 가장 높은 가운데, '학생(23.1%)'은 타 직업과 비교하여 'TV' 응답이 상대적으로 낮고, '페이스북, 트위터 등 사회연결망(SNS)' 응답이 비교적 높게 나타남.
- ⇒ 5·18 관련 정보를 가장 자주 접촉하는 매체는 'TV'이며, 연령대가 낮아질수록 'TV' 이외의 매체를 통한 접촉 경험이 높아지고 있음.

표 2-8 최근 1년간 5·18 관련 정보 접촉 경로_1순위 응답

| 구분 | 사례수 (명) | TV | 포털사이트 | 유튜브, 네이버 동영상 서비스 | 페이스북, 트위터 등 사회연결망 (SNS) | 영화·홍보영상 등의 영상물 | 신문 | |
|-----|---------|------|-------|------------------|-------------------------|----------------|------|-----|
| 전체 | 740 | 47.0 | 20.1 | 9.6 | 7.2 | 4.7 | 4.6 | |
| 성별 | 남성 | 388 | 42.6 | 20.5 | 12.2 | 7.1 | 5.1 | 5.3 |
| | 여성 | 352 | 51.9 | 19.6 | 6.7 | 7.3 | 4.2 | 3.7 |
| 연령대 | 19~29세 | 117 | 28.0 | 30.2 | 5.9 | 14.0 | 10.2 | 5.0 |
| | 30대 | 125 | 36.9 | 28.7 | 5.9 | 11.9 | 6.0 | 1.5 |
| | 40대 | 174 | 44.9 | 26.6 | 7.4 | 7.2 | 3.2 | 2.6 |
| | 50대 | 163 | 50.0 | 17.4 | 15.5 | 3.4 | 4.3 | 4.3 |
| | 60대 이상 | 161 | 67.9 | 1.8 | 11.5 | 2.6 | 1.7 | 9.0 |
| 직업 | 화이트칼라 | 269 | 42.1 | 24.7 | 9.6 | 7.6 | 4.2 | 4.5 |
| | 블루칼라 | 107 | 43.8 | 28.5 | 11.8 | 5.3 | 2.7 | 3.1 |
| | 자영업 | 141 | 46.0 | 16.4 | 12.7 | 6.8 | 6.2 | 4.0 |
| | 학생 | 54 | 23.1 | 21.2 | 5.4 | 19.1 | 12.8 | 4.3 |
| | 전업주부 | 97 | 66.3 | 12.3 | 5.6 | 3.2 | 3.3 | 5.3 |
| | 무직/기타 | 72 | 64.3 | 7.3 | 8.6 | 6.0 | 2.1 | 7.1 |


(Base=최근 1년간 5·18민주화운동 관련 정보 접촉 경험이 있는 응답자, %)

5·18민주화운동 현안

1. 5·18 민주화운동 5가지 원칙 구현

- 5·18민주화운동 5가지 원칙 중 '5·18기념사업'이 잘 구현되었다는 응답이 42.1%로 가장 높음.
- 반면, '학살책임자 처벌'에 대한 동의 비율은 8.9%로 가장 낮게 나타남.

그림 2-9 5·18민주화운동 5가지 원칙 구현

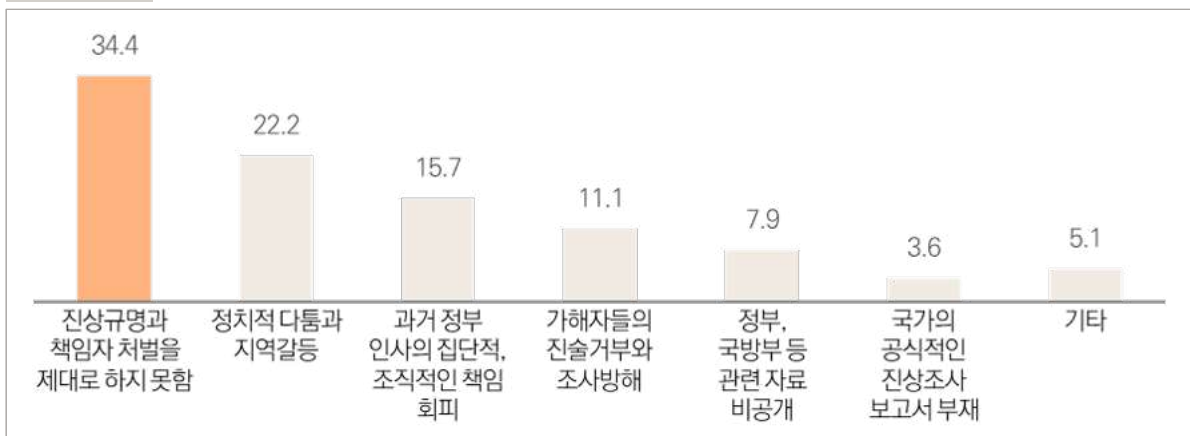


(Base=5·18민주화운동 인지자, n=881, 단위 : %)

2. 5·18민주화운동 5가지 원칙 해결이 미흡한 이유

- 5·18민주화운동 5가지 과제가 잘 해결되지 않는 가장 큰 이유는 '진상규명과 책임자 처벌을 제대로 하지 못함'이라는 응답이 34.4%로 가장 높음.

그림 2-10 5·18민주화운동 5가지 원칙 해결이 미흡한 이유

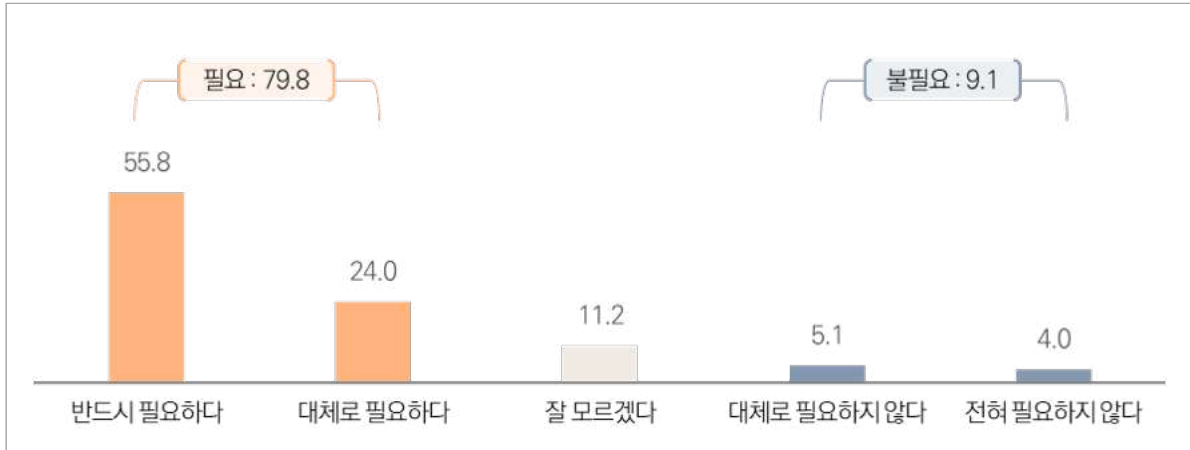


(Base=5·18민주화운동 인지자, n=881, 단위 : %)

3. 5·18 역사왜곡처벌법 필요 여부

- 5·18역사왜곡처벌법이 필요하다는 응답은 79.8%(매우 그렇다 55.8%+대체로 그렇다 24.0%)로 나타남.
(잘 모르겠다 11.2%, 불필요 9.1% : 대체로 필요하지 않다 5.1%+전혀 필요하지 않다 4.0%)

그림 2-11 5·18역사왜곡처벌법 필요 여부

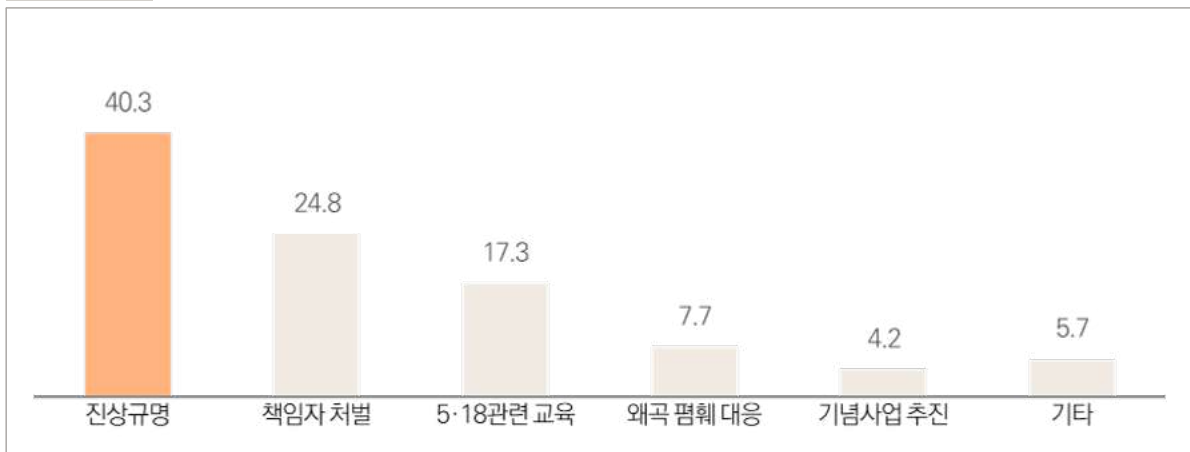


(Base=5·18민주화운동 인지자, n=881, 단위 : %)

4. 5·18민주화운동 관련 중점 필요 사항

- 향후 5·18민주화운동과 관련하여 중점을 두어야 할 사항은 '진상규명'이 40.3%로 가장 높고, 다음으로 '책임자 처벌(24.8%)', '5·18관련 교육(17.3%)' 등의 순으로 나타남.

그림 2-12 5·18민주화운동 관련 중점 필요사항

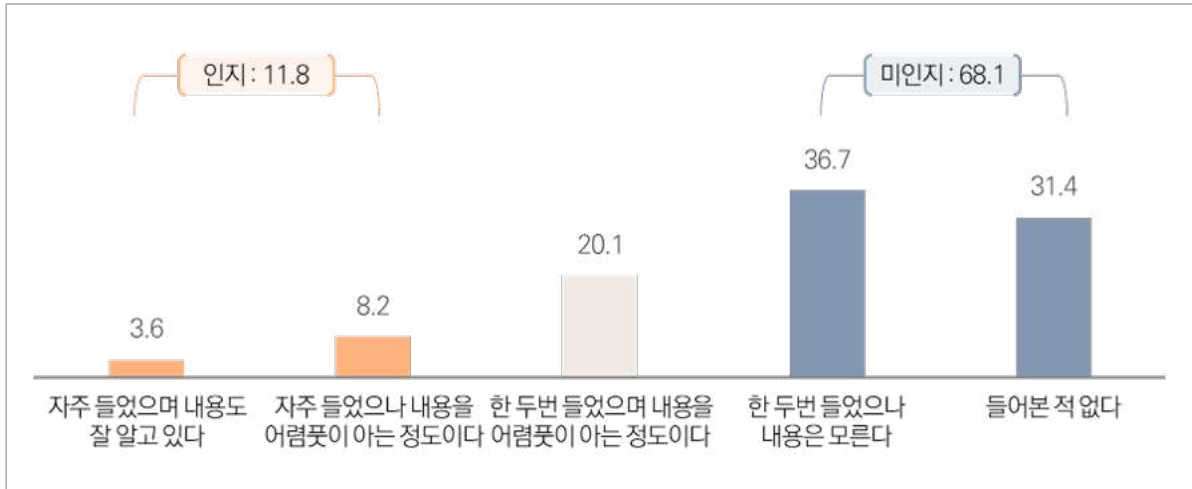


(Base=5·18민주화운동 인지자, n=881, 단위 : %)

5. 5·18 기념재단 인지 여부

- 5·18 기념재단에 대해 알고 있다는 응답은 11.8%(자주 들었으며 내용도 잘 알고 있다 3.6%+자주 들었으나 내용을 어렵듯이 아는 정도이다 8.2%)로 나타남. (한 두 번 들었으며 내용을 어렵듯이 아는 정도이다 20.1%, 미인지 : 한 두 번 들었으나 내용은 모른다 36.7%+들어본 적 없다 31.4%)

그림 2-13 5·18 기념재단 인지 여부



(Base=5·18민주화운동 인지자, n=881, 단위 : %)

03

조사결과 분석

1절 5·18민주화운동 인지

2절 5·18민주화운동 인식 수준

3절 5·18민주화운동 현안

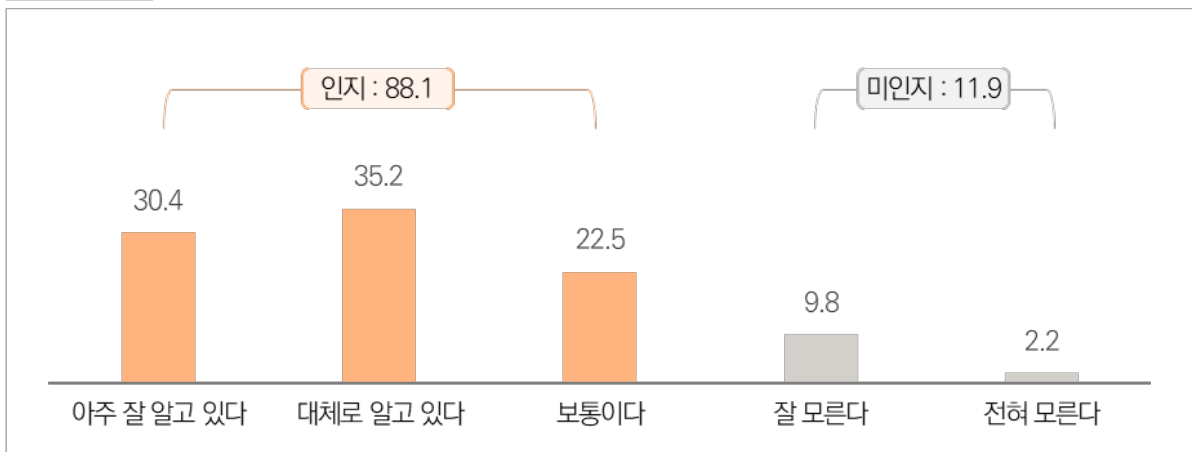
5·18민주화운동 인지

1. 5·18민주화운동 인지 여부

문. 귀하는 5·18운동에 대해 알고 있습니까?

- 5·18민주화운동에 대해 알고 있는 응답자는 전체의 88.1%(아주 잘 알고 있다 30.4%+대체로 알고 있다 35.2%+보통이다 22.5%)로 나타남. (미인지 11.9% : 잘 모른다 9.8%+전혀 모른다 2.2%)

그림 3-1 5·18민주화운동 인지 여부



(Base=전체, n=1,000, 단위 : %)

- 성별로 살펴보면, 남성(93.4%)이 여성(82.8%)에 비해 비교적 5·18민주화운동 인지층이 비교적 높음.
- 연령대로 살펴보면, 40대(98.5%)의 5·18민주화운동 인지층 비율이 타 연령대에 비해 높으며, 60대 이상(72.1%)에서 가장 낮음. 19~29세(92.6%), 30대(90.2%), 50대(94.5%)도 인지층 비율이 90% 이상 수준으로 다소 높음.
- 모든 권역에서 인지 비율이 80.0% 이상 수준이었으며, 서울(92.5%)에서 가장 높게 나타남.
- 직업별로는 화이트칼라에서 5·18민주화운동 인지 비율이 96.5%로 타 직업에 비해 가장 높았으며, 전업주부(68.6%)는 가장 낮게 나타남.
- 소득 수준이 높을수록 5·18민주화운동 인지 비율이 높은 경향을 보임.

표 3-1 5·18민주화운동 인지 여부

| 구 분 | | 사례수 (명) | 아주 잘 알고 있다 (①) | 대체로 알고 있다 (②) | 보통이다 (③) | 잘 모른다 (④) | 전혀 모른다 (⑤) | 인지 (①+② +③) | 미인지 (④+⑤) |
|-----|-----------------|------------|-------------------------|------------------------|-------------|-----------------|------------------|-------------------|--------------|
| 전 체 | | 1,000 | 30.4 | 35.2 | 22.5 | 9.8 | 2.2 | 88.1 | 11.9 |
| 성별 | 남성 | 494 | 38.8 | 33.5 | 21.2 | 5.2 | 1.4 | <u>93.4</u> | 6.6 |
| | 여성 | 506 | 22.2 | 36.8 | 23.8 | 14.3 | 2.9 | 82.8 | 17.2 |
| 연령대 | 19~29세 | 170 | 18.2 | 38.0 | 36.4 | 5.7 | 1.7 | 92.6 | 7.4 |
| | 30대 | 160 | 17.9 | 45.4 | 26.9 | 7.9 | 1.9 | 90.2 | 9.8 |
| | 40대 | 194 | 34.2 | 41.6 | 22.7 | 1.2 | 0.4 | <u>98.5</u> | 1.5 |
| | 50대 | 198 | 45.7 | 32.1 | 16.7 | 4.4 | 1.1 | 94.5 | 5.5 |
| | 60대 이상 | 278 | 31.4 | 25.2 | 15.6 | 23.2 | 4.6 | 72.1 | 27.9 |
| 권역 | 서울 | 192 | 36.3 | 31.4 | 24.8 | 5.4 | 2.1 | <u>92.5</u> | 7.5 |
| | 인천/경기 | 308 | 28.3 | 40.4 | 21.1 | 7.8 | 2.4 | 89.8 | 10.2 |
| | 대전/충청 | 107 | 27.1 | 36.5 | 16.8 | 15.9 | 3.7 | 80.4 | 19.6 |
| | 광주/전라 | 99 | 38.7 | 31.7 | 18.3 | 10.3 | 1.0 | 88.7 | 11.3 |
| | 대구/경북 | 98 | 21.2 | 38.9 | 23.5 | 14.5 | 1.8 | 83.6 | 16.4 |
| | 부산/울산/경남 | 152 | 32.3 | 29.3 | 26.5 | 10.2 | 1.7 | 88.1 | 11.9 |
| | 강원/제주 | 44 | 21.8 | 31.5 | 30.4 | 14.4 | 1.8 | 83.8 | 16.2 |
| 직업 | 화이트칼라 | 327 | 35.3 | 36.9 | 24.3 | 3.1 | 0.5 | <u>96.5</u> | 3.5 |
| | 블루칼라 | 145 | 27.9 | 34.0 | 27.0 | 9.6 | 1.6 | 88.8 | 11.2 |
| | 자영업 | 169 | 36.0 | 39.2 | 17.1 | 7.7 | 0.0 | 92.3 | 7.7 |
| | 학생 | 68 | 20.6 | 42.2 | 33.5 | 1.5 | 2.2 | 96.4 | 3.6 |
| | 전업주부 | 175 | 19.7 | 31.8 | 17.0 | 23.9 | 7.5 | <u>68.6</u> | 31.4 |
| | 무직/기타 | 116 | 33.4 | 26.6 | 21.6 | 15.7 | 2.7 | 81.6 | 18.4 |
| 소득 | 상(400만원 이상) | 199 | 44.4 | 36.2 | 16.9 | 2.1 | 0.4 | <u>97.5</u> | 2.5 |
| | 중(100~400만원 미만) | 506 | 29.3 | 37.9 | 25.2 | 7.0 | 0.6 | <u>92.4</u> | 7.6 |
| | 하(100만원 미만) | 296 | 22.8 | 29.7 | 21.6 | 19.7 | 6.1 | <u>74.2</u> | 25.8 |

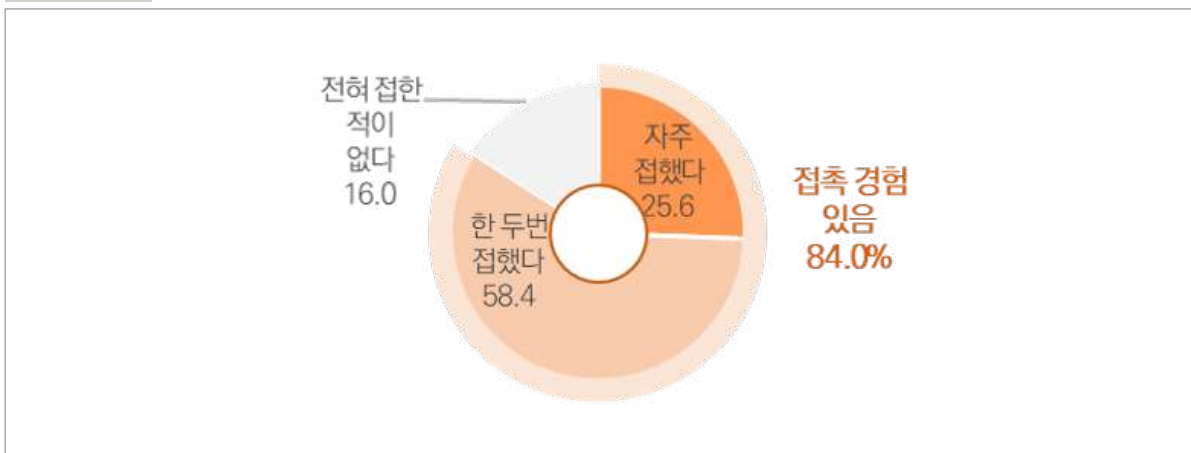
(Base=전체, 단위 : %)

1) 최근 1년간 5·18 관련 정보 접촉 빈도

문. 귀하는 최근 1년간 5·18민주화운동과 관련한 정보를 얼마나 접하셨습니다가?

- 최근 1년간 5·18민주화운동 관련 정보 접촉 경험이 있는 응답자는 84.0%(자주 접했다 25.6%+한 두 번 접했다 58.4%)로 나타남.

그림 3-2 최근 1년간 5·18 관련 정보 접촉 빈도



(Base=5·18민주화운동 인지자, n=881, 단위 : %)

- 연령대별로 살펴보면, 40대(91.4%)의 접촉 경험이 가장 많고, 19~29세(74.0%)가 가장 낮게 나타남.
- 권역별로는 인천/경기가 86.3%로 접촉 경험이 타 권역에 비해 높은 반면, 강원/제주(79.2%)는 가장 낮음.
- 직업별로는 자영업(90.1%)의 접촉 경험이 타 직업에 비해 높게 나타남.
- 소득 수준이 높을수록 5·18민주화운동 관련 정보 접촉 경험이 높은 경향을 보임.

표 3-2 최근 1년간 5·18 관련 정보 접촉 빈도

| 구 분 | | 사례수 (명) | 자주 접했다 (①) | 한 두 번 접했다 (②) | 전혀 접한 적이 없다 (③) | 접촉 경험 있음 (①+②) |
|-----|-----------------|------------|---------------|---------------------|-----------------------|----------------------|
| 전 체 | | 881 | 25.6 | 58.4 | 16.0 | 84.0 |
| 성별 | 남성 | 461 | 29.2 | 54.8 | 16.0 | 84.0 |
| | 여성 | 419 | 21.7 | 62.3 | 16.0 | 84.0 |
| 연령대 | 19~29세 | 157 | 10.3 | 63.7 | 26.0 | 74.0 |
| | 30대 | 144 | 21.3 | 65.4 | 13.3 | 86.7 |
| | 40대 | 191 | 28.4 | 62.9 | 8.6 | 91.4 |
| | 50대 | 187 | 33.9 | 53.1 | 13.0 | 87.0 |
| | 60대 이상 | 201 | 30.4 | 49.8 | 19.8 | 80.2 |
| 권역 | 서울 | 178 | 24.2 | 60.4 | 15.4 | 84.6 |
| | 인천/경기 | 276 | 22.5 | 63.8 | 13.7 | 86.3 |
| | 대전/충청 | 86 | 19.9 | 60.1 | 19.9 | 80.1 |
| | 광주/전라 | 88 | 35.3 | 49.9 | 14.8 | 85.2 |
| | 대구/경북 | 82 | 22.0 | 58.0 | 20.0 | 80.0 |
| | 부산/울산/경남 | 134 | 34.3 | 49.8 | 15.9 | 84.1 |
| | 강원/제주 | 37 | 22.8 | 56.3 | 20.8 | 79.2 |
| 직업 | 화이트칼라 | 316 | 26.2 | 59.0 | 14.8 | 85.2 |
| | 블루칼라 | 128 | 27.7 | 55.5 | 16.8 | 83.2 |
| | 자영업 | 156 | 28.9 | 61.3 | 9.9 | 90.1 |
| | 학생 | 66 | 17.9 | 64.7 | 17.4 | 82.6 |
| | 전업주부 | 120 | 24.6 | 55.9 | 19.4 | 80.6 |
| | 무직/기타 | 94 | 22.3 | 54.2 | 23.5 | 76.5 |
| 소득 | 상(400만원 이상) | 194 | 35.7 | 56.3 | 8.0 | 92.0 |
| | 중(100~400만원 미만) | 467 | 23.7 | 60.1 | 16.2 | 83.8 |
| | 하(100만원 미만) | 219 | 20.8 | 56.6 | 22.6 | 77.4 |

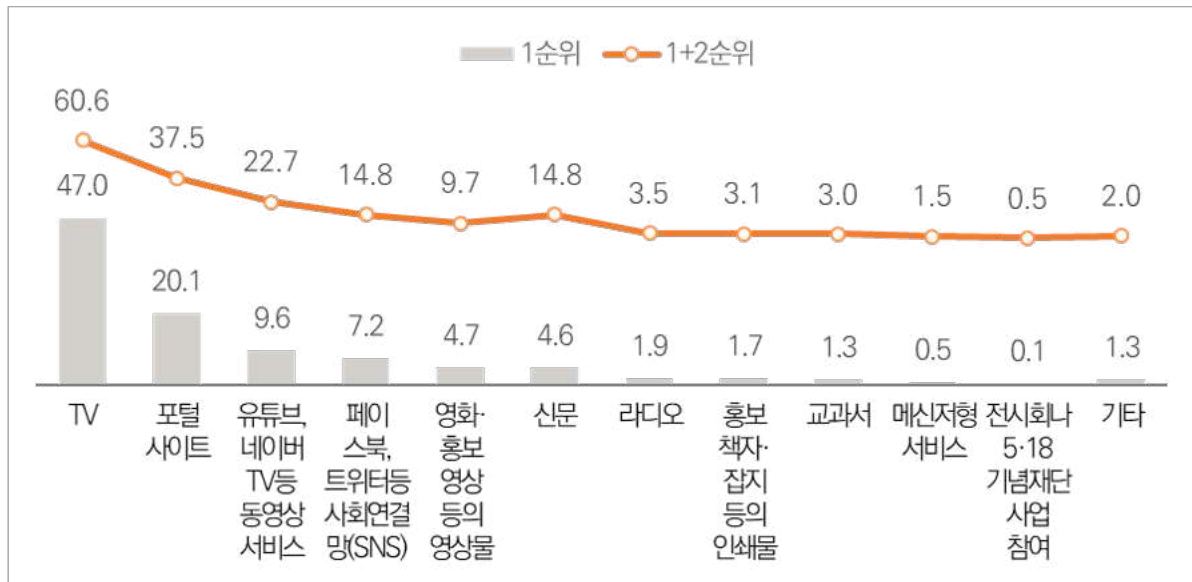
(Base=5·18민주화운동 인지도, 단위 : %)

2) 5·18민주화운동 접촉 경로

문. 주로 어떤 경로를 통해서 5·18민주화운동에 대한 정보를 접하십니까? 가장 많이 접한 매체나 경로에 대해 우선 순위별로 두 가지만 선택해 주십시오.

- 최근 1년간 5·18민주화운동 관련 정보를 접촉한 경로는 1순위 응답 기준, 'TV'가 47.0%로 가장 높게 나타났으며, 다음으로 '포털사이트(20.1%)', '유튜브, 네이버 TV 등 동영상 서비스(9.6%)' 등의 순임.
- 1+2순위 복수응답 기준으로도 'TV(60.6%)'가 가장 높게 나타남.

그림 3-3 5·18민주화운동 접촉 경로



(Base=최근 1년간 5·18민주화운동 관련 정보 접촉 경험이 있는 응답자, n=740, 단위 : %)

- (1순위) 성별에 관계없이 'TV'를 통해 접했다는 응답이 가장 높음. '유튜브, 네이버TV 등 동영상 서비스' 응답은 남성(12.2%)이 여성(6.7%)에 비해 높게 나타남.
- (1순위) 대부분의 연령대에서 'TV'를 통해 접했다는 응답이 가장 높은 반면, 19~29세는 '포털사이트'가 가장 높게 나타남. 또한 연령대가 낮을수록 'TV'를 통한 접촉 경험률은 낮아지는 반면, '페이스북, 트위터 등 소셜미디어(SNS)', '영화·홍보영상 등의 영상물'을 통한 접촉 경험률은 높은 경향을 보임.
- (1순위) 권역에 관계없이 'TV'를 통해 접했다는 응답이 가장 높음. 서울은 '포털사이트', '페이스북, 트위터 등 소셜미디어(SNS)' 응답에 타 권역에 비해 높게 나타남.
- (1순위) 직업에 관계없이 'TV' 응답이 가장 높은 가운데, '학생(23.1%)'은 타 직업과 비교하여 'TV' 응답이 상대적으로 낮고, '페이스북, 트위터 등 소셜미디어(SNS)' 응답이 비교적 높게 나타남.
- (1순위) 소득 수준에 관계없이 'TV' 응답이 가장 높게 나타남.

표 3-3 최근 1년간 5·18 관련 정보 접촉 경로_1순위 응답 ①

| 구 분 | | 사례수 (명) | TV | 포털사이트 | 유튜브, 네이버TV등 동영상 서비스 | 페이스북, 트위터등 사회연결망 (SNS) | 영화 홍보영상 등의 영상물 | 신문 |
|-----|-----------------|------------|------|-------|------------------------------|---------------------------------|-------------------------|-----|
| 전 체 | | 740 | 47.0 | 20.1 | 9.6 | 7.2 | 4.7 | 4.6 |
| 성별 | 남성 | 388 | 42.6 | 20.5 | 12.2 | 7.1 | 5.1 | 5.3 |
| | 여성 | 352 | 51.9 | 19.6 | 6.7 | 7.3 | 4.2 | 3.7 |
| 연령대 | 19~29세 | 117 | 28.0 | 30.2 | 5.9 | 14.0 | 10.2 | 5.0 |
| | 30대 | 125 | 36.9 | 28.7 | 5.9 | 11.9 | 6.0 | 1.5 |
| | 40대 | 174 | 44.9 | 26.6 | 7.4 | 7.2 | 3.2 | 2.6 |
| | 50대 | 163 | 50.0 | 17.4 | 15.5 | 3.4 | 4.3 | 4.3 |
| | 60대 이상 | 161 | 67.9 | 1.8 | 11.5 | 2.6 | 1.7 | 9.0 |
| 권역 | 서울 | 150 | 39.3 | 25.4 | 8.7 | 13.8 | 4.1 | 4.4 |
| | 인천/경기 | 239 | 41.3 | 20.7 | 10.4 | 7.6 | 6.4 | 4.7 |
| | 대전/충청 | 69 | 50.9 | 26.1 | 4.9 | 3.4 | 1.9 | 8.0 |
| | 광주/전라 | 75 | 62.5 | 16.8 | 5.0 | 3.9 | 4.8 | 0.0 |
| | 대구/경북 | 66 | 46.3 | 15.5 | 18.3 | 5.3 | 6.8 | 3.6 |
| | 부산/울산/경남 | 113 | 55.4 | 13.5 | 10.0 | 4.5 | 2.8 | 5.2 |
| | 강원/제주 | 29 | 53.6 | 17.5 | 8.4 | 3.6 | 2.1 | 7.0 |
| 직업 | 화이트칼라 | 269 | 42.1 | 24.7 | 9.6 | 7.6 | 4.2 | 4.5 |
| | 블루칼라 | 107 | 43.8 | 28.5 | 11.8 | 5.3 | 2.7 | 3.1 |
| | 자영업 | 141 | 46.0 | 16.4 | 12.7 | 6.8 | 6.2 | 4.0 |
| | 학생 | 54 | 23.1 | 21.2 | 5.4 | 19.1 | 12.8 | 4.3 |
| | 전업주부 | 97 | 66.3 | 12.3 | 5.6 | 3.2 | 3.3 | 5.3 |
| | 무직/기타 | 72 | 64.3 | 7.3 | 8.6 | 6.0 | 2.1 | 7.1 |
| 소득 | 상(400만원 이상) | 178 | 46.9 | 20.0 | 10.7 | 8.1 | 4.6 | 3.6 |
| | 중(100~400만원 미만) | 392 | 43.2 | 23.6 | 9.6 | 5.8 | 4.2 | 5.4 |
| | 하(100만원 미만) | 170 | 55.8 | 12.1 | 8.4 | 9.5 | 5.9 | 3.5 |

(Base=최근 1년간 5·18민주화운동 관련 정보 접촉 경험이 있는 응답자, 단위 : %)

표 3-4 최근 1년간 5·18 관련 정보 접촉 경로_1순위 응답 ②

| 구 분 | | 사례수 (명) | 라디오 | 홍보책자· 잡지 등의 인쇄물 | 교과서 | 카카오톡, 텔레그램 등 메신저형 서비스 | 전시회나 5·18 기념 재단사업 참여 | 기타 |
|-------|-----------------|------------|-----|-----------------------|-----|--------------------------------|-------------------------------|-----|
| 전 체 | | 740 | 1.9 | 1.7 | 1.3 | 0.5 | 0.1 | 1.3 |
| 성별 | 남성 | 388 | 2.4 | 1.1 | 1.2 | 0.7 | 0.0 | 1.8 |
| | 여성 | 352 | 1.5 | 2.4 | 1.4 | 0.4 | 0.2 | 0.7 |
| 연령대 | 19~29세 | 117 | 1.2 | 0.9 | 4.5 | 0.0 | 0.0 | 0.0 |
| | 30대 | 125 | 2.9 | 2.2 | 1.1 | 1.2 | 0.0 | 1.8 |
| | 40대 | 174 | 2.9 | 1.6 | 1.7 | 1.0 | 0.0 | 0.9 |
| | 50대 | 163 | 1.4 | 1.9 | 0.0 | 0.4 | 0.4 | 0.9 |
| | 60대 이상 | 161 | 1.2 | 1.8 | 0.0 | 0.0 | 0.0 | 2.6 |
| 권역 | 서울 | 150 | 1.1 | 0.0 | 1.1 | 0.0 | 0.0 | 2.1 |
| | 인천/경기 | 239 | 3.1 | 2.6 | 1.8 | 0.6 | 0.0 | 0.7 |
| | 대전/충청 | 69 | 2.0 | 1.0 | 0.9 | 0.0 | 0.0 | 0.9 |
| | 광주/전라 | 75 | 0.0 | 1.5 | 0.8 | 1.7 | 0.9 | 2.2 |
| | 대구/경북 | 66 | 2.8 | 0.0 | 0.0 | 0.0 | 0.0 | 1.4 |
| | 부산/울산/경남 | 113 | 1.4 | 3.4 | 1.7 | 0.7 | 0.0 | 1.5 |
| 강원/제주 | 29 | 1.5 | 2.7 | 2.1 | 1.5 | 0.0 | 0.0 | |
| 직업 | 화이트칼라 | 269 | 2.6 | 1.4 | 1.3 | 0.5 | 0.0 | 1.5 |
| | 블루칼라 | 107 | 2.3 | 1.7 | 0.0 | 0.0 | 0.0 | 0.9 |
| | 자영업 | 141 | 1.9 | 2.5 | 0.6 | 1.3 | 0.0 | 1.7 |
| | 학생 | 54 | 2.5 | 2.0 | 9.6 | 0.0 | 0.0 | 0.0 |
| | 전업주부 | 97 | 0.0 | 2.7 | 0.0 | 0.6 | 0.7 | 0.0 |
| | 무직/기타 | 72 | 1.3 | 0.0 | 0.0 | 0.0 | 0.0 | 3.3 |
| 소득 | 상(400만원 이상) | 178 | 2.0 | 2.0 | 0.3 | 0.4 | 0.0 | 1.3 |
| | 중(100~400만원 미만) | 392 | 2.8 | 2.3 | 1.0 | 0.7 | 0.0 | 1.4 |
| | 하(100만원 미만) | 170 | 0.0 | 0.0 | 3.1 | 0.3 | 0.4 | 1.0 |

(Base=최근 1년간 5·18민주화운동 관련 정보 접촉 경험이 있는 응답자, 단위 : %)

표 3-5 최근 1년간 5·18 관련 정보 접촉 경로_1+2순위 응답 ①

| 구 분 | | 사례수 (명) | TV | 포털사이트 | 유튜브, 네이버TV등 동영상 서비스 | 페이스북, 트위터등 사회연결망 (SNS) | 신문 | 영화 홍보영상 등의 영상물 |
|-----|-----------------|------------|------|-------|------------------------------|---------------------------------|------|----------------------|
| 전 체 | | 740 | 60.6 | 37.5 | 22.7 | 14.8 | 14.8 | 9.7 |
| 성별 | 남성 | 388 | 57.7 | 37.8 | 26.2 | 15.9 | 17.2 | 9.4 |
| | 여성 | 352 | 63.8 | 37.2 | 18.9 | 13.7 | 12.2 | 10.1 |
| 연령대 | 19~29세 | 117 | 43.5 | 43.6 | 25.0 | 29.7 | 7.5 | 18.7 |
| | 30대 | 125 | 51.5 | 48.6 | 24.0 | 18.0 | 5.8 | 17.9 |
| | 40대 | 174 | 56.2 | 50.5 | 22.7 | 17.4 | 8.3 | 6.8 |
| | 50대 | 163 | 64.6 | 37.3 | 25.7 | 7.3 | 18.5 | 7.6 |
| | 60대 이상 | 161 | 80.9 | 10.6 | 17.2 | 6.6 | 30.3 | 2.1 |
| 권역 | 서울 | 150 | 56.5 | 39.0 | 21.5 | 20.2 | 18.1 | 9.4 |
| | 인천/경기 | 239 | 55.6 | 37.9 | 25.1 | 17.0 | 12.6 | 12.9 |
| | 대전/충청 | 69 | 63.8 | 43.9 | 17.1 | 13.6 | 17.9 | 4.8 |
| | 광주/전라 | 75 | 74.0 | 37.9 | 14.0 | 11.4 | 10.3 | 10.3 |
| | 대구/경북 | 66 | 57.8 | 34.3 | 29.0 | 12.0 | 17.2 | 9.1 |
| | 부산/울산/경남 | 113 | 66.6 | 34.9 | 26.9 | 10.2 | 12.3 | 6.8 |
| | 강원/제주 | 29 | 64.2 | 28.2 | 14.9 | 5.6 | 23.8 | 7.5 |
| 직업 | 화이트칼라 | 269 | 57.2 | 49.5 | 19.6 | 15.8 | 13.3 | 10.3 |
| | 블루칼라 | 107 | 60.9 | 44.2 | 34.6 | 10.7 | 9.6 | 7.0 |
| | 자영업 | 141 | 58.4 | 34.8 | 27.6 | 13.8 | 16.8 | 7.8 |
| | 학생 | 54 | 36.2 | 33.1 | 22.5 | 28.1 | 9.7 | 29.2 |
| | 전업주부 | 97 | 78.0 | 19.6 | 14.0 | 10.8 | 15.2 | 5.4 |
| | 무직/기타 | 72 | 72.3 | 15.8 | 19.1 | 14.7 | 27.2 | 6.1 |
| 소득 | 상(400만원 이상) | 178 | 62.7 | 45.1 | 24.3 | 14.7 | 13.9 | 8.4 |
| | 중(100~400만원 미만) | 392 | 57.9 | 42.1 | 23.6 | 13.8 | 11.9 | 9.6 |
| | 하(100만원 미만) | 170 | 64.8 | 19.0 | 19.1 | 17.5 | 22.5 | 11.3 |

(Base=최근 1년간 5·18민주화운동 관련 정보 접촉 경험이 있는 응답자, 단위 : %)

표 3-6 최근 1년간 5·18 관련 정보 접촉 경로_1+2순위 응답 ②

| 구 분 | | 사례수 (명) | 라디오 | 홍보책자· 잡지 등의 인쇄물 | 교과서 | 카카오톡, 텔레그램 등 메신저형 서비스 | 전시회나 5·18 기념 재단사업 참여 | 기타 |
|-------|-----------------|------------|-----|-----------------------|------|--------------------------------|-------------------------------|-----|
| 전 체 | | 740 | 3.5 | 3.1 | 3.0 | 1.5 | 0.5 | 2.0 |
| 성별 | 남성 | 388 | 3.7 | 2.0 | 2.4 | 2.1 | 0.6 | 2.0 |
| | 여성 | 352 | 3.2 | 4.2 | 3.6 | 0.8 | 0.4 | 1.9 |
| 연령대 | 19~29세 | 117 | 1.8 | 1.5 | 8.6 | 1.8 | 0.0 | 0.0 |
| | 30대 | 125 | 3.5 | 3.3 | 4.6 | 2.4 | 0.0 | 2.2 |
| | 40대 | 174 | 4.2 | 2.1 | 3.6 | 2.4 | 1.3 | 0.9 |
| | 50대 | 163 | 4.7 | 2.9 | 0.0 | 0.4 | 0.4 | 1.7 |
| | 60대 이상 | 161 | 2.7 | 5.3 | 0.0 | 0.6 | 0.5 | 4.5 |
| 권역 | 서울 | 150 | 2.2 | 2.4 | 4.2 | 1.0 | 0.0 | 3.4 |
| | 인천/경기 | 239 | 4.4 | 4.0 | 4.3 | 1.2 | 0.7 | 0.7 |
| | 대전/충청 | 69 | 2.9 | 1.9 | 1.7 | 0.0 | 0.0 | 0.9 |
| | 광주/전라 | 75 | 6.0 | 1.5 | 1.7 | 2.5 | 2.8 | 2.9 |
| | 대구/경북 | 66 | 2.8 | 2.8 | 0.0 | 0.0 | 0.0 | 1.4 |
| | 부산/울산/경남 | 113 | 2.8 | 3.4 | 1.7 | 3.6 | 0.0 | 3.2 |
| 강원/제주 | 29 | 1.5 | 5.4 | 4.1 | 1.5 | 0.0 | 1.4 | |
| 직업 | 화이트칼라 | 269 | 3.2 | 1.9 | 4.1 | 1.1 | 0.2 | 1.6 |
| | 블루칼라 | 107 | 4.9 | 5.6 | 1.5 | 1.4 | 0.8 | 0.9 |
| | 자영업 | 141 | 5.2 | 2.5 | 0.6 | 1.9 | 1.2 | 1.9 |
| | 학생 | 54 | 2.5 | 3.2 | 13.3 | 2.8 | 0.0 | 0.0 |
| | 전업주부 | 97 | 2.3 | 5.9 | 0.0 | 0.6 | 0.7 | 3.0 |
| | 무직/기타 | 72 | 1.3 | 1.1 | 1.9 | 2.3 | 0.0 | 4.8 |
| 소득 | 상(400만원 이상) | 178 | 3.7 | 3.2 | 2.1 | 0.9 | 0.5 | 1.5 |
| | 중(100~400만원 미만) | 392 | 4.7 | 3.7 | 2.5 | 1.4 | 0.6 | 1.5 |
| | 하(100만원 미만) | 170 | 0.5 | 1.5 | 5.1 | 2.1 | 0.4 | 3.4 |

(Base=최근 1년간 5·18민주화운동 관련 정보 접촉 경험이 있는 응답자, 단위 : %)

5·18민주화운동 인식 수준

1. 5·18 인지도

- 5·18 인지도를 살펴보면, '전두환, 노태우 처벌 사실'이 68.6점으로 가장 높고, 다음으로 '국립5·18민주묘지 조성(63.7점)', '5·18 국가기념일 지정(61.8점)' 순임.

그림 3-4 5·18 인지도



(Base=5·18민주화운동 인지도자, n=881, 단위 : %)

- 성별, 연령대, 소득에 관계없이 '전두환, 노태우 처벌 사실'의 인지도가 가장 높음.
- 연령대가 낮을수록 '전두환, 노태우 처벌사실', '5·18민주화운동 국가기념일 지정', '5·18민주묘지 조성' 인지도가 낮은 경향을 보임.
- 권역별로 살펴보면, '전두환, 노태우 처벌 사실'은 모든 권역에서 인지도가 60.0점 이상으로 나타났으나, '5·18 국가기념일 지정'은 대구/경북(53.2점), '5·18민주묘지 조성'은 강원/제주(51.9점)에서 타 지역과 비교하여 가장 낮게 나타남.
- 직업별로는 학생이 타 직업에 비해 모든 항목에서 인지도가 가장 낮음.
- 소득 수준이 높을수록 '5·18인지도'가 높은 경향을 보임.

표 3-7 5·18 인지도

| 구 분 | | 사례수 (명) | 5·18 인지도 | 전두환, 노태우 처벌 사실 | 5·18민주화운동 국가기념일 지정 | 5·18민주묘지 조성 |
|-----|-----------------|------------|-------------|-------------------|-----------------------|----------------|
| 전 체 | | 881 | 64.7 | 68.6 | 61.8 | 63.7 |
| 성별 | 남성 | 461 | 66.2 | <u>72.2</u> | 62.4 | 64.0 |
| | 여성 | 419 | 63.1 | <u>64.8</u> | 61.1 | 63.4 |
| 연령대 | 19~29세 | 157 | 54.1 | <u>57.0</u> | <u>56.1</u> | <u>49.2</u> |
| | 30대 | 144 | 59.7 | <u>65.5</u> | <u>58.2</u> | <u>55.4</u> |
| | 40대 | 191 | 66.2 | <u>68.5</u> | <u>64.3</u> | <u>65.9</u> |
| | 50대 | 187 | 71.1 | <u>74.8</u> | <u>64.5</u> | <u>73.8</u> |
| | 60대 이상 | 201 | 69.4 | <u>74.5</u> | <u>64.0</u> | <u>69.6</u> |
| 권역 | 서울 | 178 | 67.5 | 71.2 | 63.2 | 68.3 |
| | 인천/경기 | 276 | 64.3 | 68.5 | 62.5 | 62.0 |
| | 대전/충청 | 86 | 61.9 | 64.8 | 59.6 | 61.4 |
| | 광주/전라 | 88 | 68.2 | 68.6 | 65.7 | 70.3 |
| | 대구/경북 | 82 | 60.5 | 67.6 | 53.2 | 60.6 |
| | 부산/울산/경남 | 134 | 65.8 | 70.9 | 62.9 | 63.6 |
| | 강원/제주 | 37 | 57.9 | 60.8 | 61.0 | 51.9 |
| 직업 | 화이트칼라 | 316 | 65.1 | 67.9 | 64.1 | 63.4 |
| | 블루칼라 | 128 | 64.3 | 69.3 | 59.1 | 64.5 |
| | 자영업 | 156 | 68.4 | 74.1 | 63.3 | 67.6 |
| | 학생 | 66 | 54.9 | 57.5 | 57.4 | 49.7 |
| | 전업주부 | 120 | 64.0 | 65.7 | 60.1 | 66.1 |
| | 무직/기타 | 94 | 65.7 | 72.8 | 60.3 | 64.0 |
| 소득 | 상(400만원 이상) | 194 | <u>69.9</u> | <u>71.7</u> | 67.2 | 70.9 |
| | 중(100~400만원 미만) | 467 | <u>64.2</u> | <u>67.7</u> | 62.3 | 62.5 |
| | 하(100만원 미만) | 219 | <u>61.3</u> | <u>67.9</u> | 55.9 | 60.0 |

(Base=5·18민주화운동 인지자, 단위 : 점)

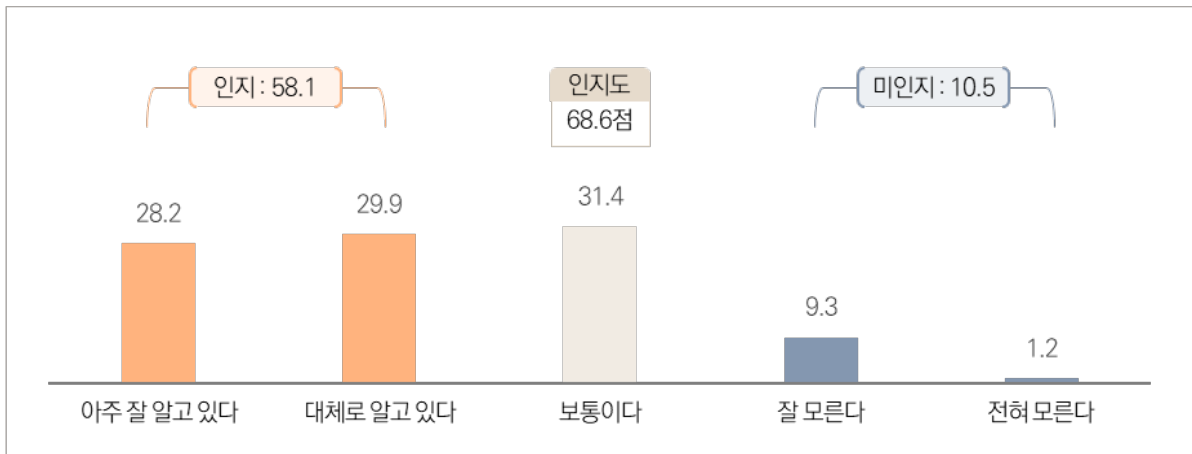
1) 전두환, 노태우 처벌 사실

문. 5·18특별법에 의해 전두환, 노태우 두 전직 대통령이 처벌 받은 사실을 알고 있습니까?

※. 귀하의 생각에 따라 1점부터 5점까지 응답해주시기 바랍니다.

- 100점 만점 환산 점수는 68.6점임.
- ‘전두환, 노태우 처벌 사실’에 대해 알고 있다는 응답은 58.1%(아주 잘 알고 있다 28.2%+대체로 알고 있다 29.9%)로 나타남. (보통이다 31.4%, 미인지 10.5% : 잘 모른다 9.3%+전혀 모른다 1.2%)

그림 3-5 전두환, 노태우 처벌 사실



(Base=5·18민주화운동 인지도자, n=881, 단위 : %)

- 남성(63.5%)이 여성(52.2%)에 비해 ‘전두환, 노태우 처벌 사실’ 인지 비율이 상대적으로 높음.
- 연령대가 높을수록 ‘전두환, 노태우 처벌 사실’ 인지 비율이 높은 경향을 보임.
- 직업별로는 자영업(66.1%)의 ‘전두환, 노태우 처벌 사실’ 인지 비율이 타 직업과 비교하여 가장 높은 반면, 학생(42.4%)은 가장 낮음.

표 3-8 전두환, 노태우 처벌 사실

| 구 분 | | 사례수 (명) | 아주 잘 알고 있다 (①) | 대체로 알고 있다 (②) | 보통이다 (③) | 잘 모른다 (④) | 전혀 모른다 (⑤) | 인지 (①+②) | 미인지 (④+⑤) | 인지도 평균 (점) |
|-----|-----------------|------------|-------------------------|------------------------|-------------|-----------------|------------------|-------------|--------------|------------------|
| 전 체 | | 881 | 28.2 | 29.9 | 31.4 | 9.3 | 1.2 | 58.1 | 10.5 | 68.6 |
| 성별 | 남성 | 461 | 35.1 | 28.4 | 27.4 | 8.4 | 0.7 | <u>63.5</u> | 9.2 | 72.2 |
| | 여성 | 419 | 20.6 | 31.6 | 35.9 | 10.3 | 1.7 | <u>52.2</u> | 12.0 | 64.8 |
| 연령대 | 19~29세 | 157 | 14.2 | 26.9 | 35.7 | 18.9 | 4.3 | <u>41.1</u> | 23.2 | 57.0 |
| | 30대 | 144 | 17.7 | 39.0 | 31.3 | 11.5 | 0.5 | <u>56.7</u> | 12.0 | 65.5 |
| | 40대 | 191 | 27.4 | 32.0 | 29.1 | 10.1 | 1.4 | <u>59.4</u> | 11.5 | 68.5 |
| | 50대 | 187 | 38.7 | 27.1 | 29.1 | 4.9 | 0.2 | <u>65.8</u> | 5.1 | 74.8 |
| | 60대 이상 | 201 | 37.6 | 26.4 | 32.5 | 3.5 | 0.0 | <u>64.0</u> | 3.5 | 74.5 |
| 권역 | 서울 | 178 | 30.7 | 36.8 | 19.8 | 11.7 | 0.9 | 67.5 | 12.6 | 71.2 |
| | 인천/경기 | 276 | 24.7 | 33.4 | 33.7 | 7.7 | 0.6 | 58.1 | 8.2 | 68.5 |
| | 대전/충청 | 86 | 23.1 | 25.5 | 40.9 | 8.6 | 1.9 | 48.6 | 10.5 | 64.8 |
| | 광주/전라 | 88 | 31.3 | 22.5 | 38.3 | 4.8 | 3.0 | 53.9 | 7.8 | 68.6 |
| | 대구/경북 | 82 | 36.4 | 14.6 | 33.1 | 15.1 | 0.9 | 50.9 | 16.0 | 67.6 |
| | 부산/울산/경남 | 134 | 30.5 | 32.6 | 28.1 | 7.8 | 1.1 | 63.1 | 8.9 | 70.9 |
| | 강원/제주 | 37 | 20.4 | 22.4 | 40.0 | 14.6 | 2.6 | 42.8 | 17.2 | 60.8 |
| 직업 | 화이트칼라 | 316 | 27.3 | 30.1 | 30.4 | 11.0 | 1.1 | 57.5 | 12.1 | 67.9 |
| | 블루칼라 | 128 | 27.5 | 31.6 | 31.8 | 8.5 | 0.5 | 59.1 | 9.1 | 69.3 |
| | 자영업 | 156 | 33.2 | 32.9 | 31.1 | 2.7 | 0.0 | <u>66.1</u> | 2.7 | 74.1 |
| | 학생 | 66 | 14.9 | 27.5 | 34.8 | 18.3 | 4.5 | <u>42.4</u> | 22.9 | 57.5 |
| | 전업주부 | 120 | 23.1 | 31.4 | 32.6 | 11.1 | 1.8 | 54.4 | 12.9 | 65.7 |
| | 무직/기타 | 94 | 39.3 | 21.6 | 31.0 | 6.8 | 1.2 | 61.0 | 8.0 | 72.8 |
| 소득 | 상(400만원 이상) | 194 | 30.9 | 32.6 | 28.9 | 7.6 | 0.0 | 63.5 | 7.6 | 71.7 |
| | 중(100~400만원 미만) | 467 | 26.2 | 31.6 | 30.8 | 9.9 | 1.6 | 57.8 | 11.5 | 67.7 |
| | 하(100만원 미만) | 219 | 30.0 | 24.0 | 35.1 | 9.6 | 1.4 | 54.0 | 10.9 | 67.9 |

(Base=5·18민주화운동 인지자, 단위 : %)

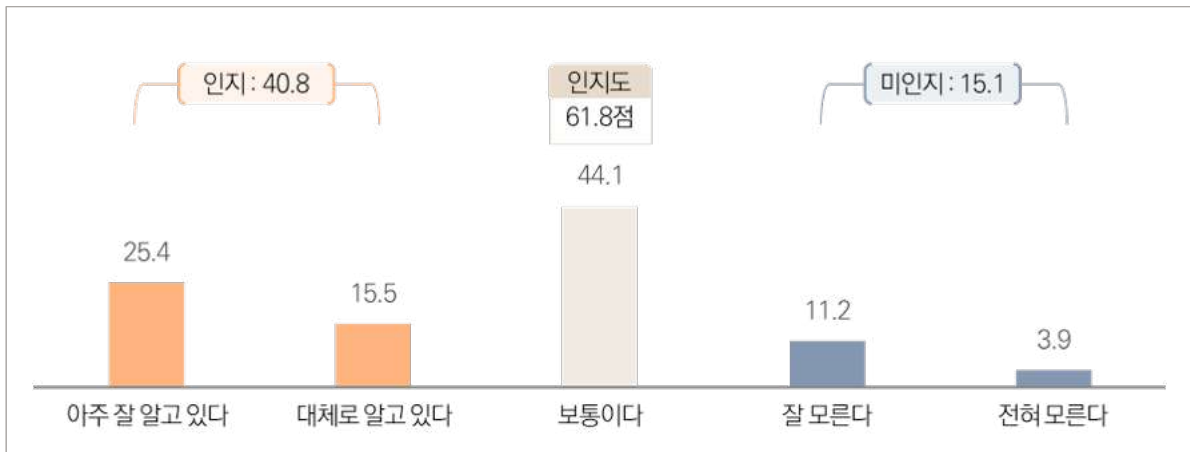
2) 5·18 국가기념일 지정

문. 매년 5월 18일을 5·18민주화운동 국가기념일로 지정 기념하고 있다는 사실을 알고 있습니까?

※. 귀하의 생각에 따라 1점부터 5점까지 응답해주시기 바랍니다.

- 100점 만점 환산 점수는 61.8점임.
- ‘5·18 국가기념일 지정’에 대해 알고 있다는 응답은 40.8%(아주 잘 알고 있다 25.4%+대체로 알고 있다 15.5%)로 나타남. (보통이다 44.1%, 미인지 15.1% : 잘 모른다 11.2%+전혀 모른다 3.9%)

그림 3-6 5·18 국가기념일 지정



(Base=5·18민주화운동 인지도자, n=881, 단위 : %)

- 연령대별로 살펴보면, 50대(44.2%)에서 ‘5·18 국가기념일 지정’ 인지 비율이 가장 높은 반면, 30대(35.6%)는 가장 낮게 나타남.
- 직업별로 살펴보면, 화이트칼라(44.1%)가 타 직업에 비해 인지 비율이 가장 높음.
- 소득이 높을수록 ‘5·18 국가기념일 지정’ 인지 비율이 높은 경향을 보임.

표 3-9 5·18 국가기념일 지정

| 구 분 | | 사례수 (명) | 아주 잘 알고 있다 (①) | 대체로 알고 있다 (②) | 보통이다 (③) | 잘 모른다 (④) | 전혀 모른다 (⑤) | 인지 (①+②) | 미인지 (④+⑤) | 인지도 평균 (점) |
|-----|-----------------|------------|-------------------------|------------------------|-------------|-----------------|------------------|-------------|--------------|------------------|
| 전 체 | | 881 | 25.4 | 15.5 | 44.1 | 11.2 | 3.9 | 40.8 | 15.1 | 61.8 |
| 성별 | 남성 | 461 | 29.9 | 12.0 | 41.5 | 11.0 | 5.6 | 41.9 | 16.5 | 62.4 |
| | 여성 | 419 | 20.3 | 19.3 | 46.9 | 11.4 | 2.1 | 39.6 | 13.5 | 61.1 |
| 연령대 | 19~29세 | 157 | 18.3 | 18.3 | 39.1 | 18.0 | 6.3 | 36.6 | 24.3 | 56.1 |
| | 30대 | 144 | 16.4 | 19.2 | 48.6 | 12.3 | 3.5 | 35.6 | 15.8 | 58.2 |
| | 40대 | 191 | 29.0 | 14.2 | 46.7 | 5.0 | 5.0 | 43.3 | 10.0 | 64.3 |
| | 50대 | 187 | 29.3 | 14.9 | 42.4 | 11.5 | 2.0 | 44.2 | 13.4 | 64.5 |
| | 60대 이상 | 201 | 30.2 | 12.3 | 43.7 | 10.7 | 3.1 | 42.5 | 13.8 | 64.0 |
| 권역 | 서울 | 178 | 26.8 | 13.6 | 47.7 | 9.1 | 2.8 | 40.4 | 11.8 | 63.2 |
| | 인천/경기 | 276 | 28.0 | 16.4 | 38.2 | 12.4 | 5.1 | 44.4 | 17.4 | 62.5 |
| | 대전/충청 | 86 | 19.0 | 19.3 | 46.4 | 11.4 | 3.8 | 38.4 | 15.3 | 59.6 |
| | 광주/전라 | 88 | 29.1 | 16.6 | 46.1 | 4.2 | 3.9 | 45.7 | 8.2 | 65.7 |
| | 대구/경북 | 82 | 16.0 | 3.8 | 61.6 | 14.1 | 4.4 | 19.8 | 18.5 | 53.2 |
| | 부산/울산/경남 | 134 | 26.7 | 19.7 | 35.7 | 14.5 | 3.4 | 46.4 | 17.9 | 62.9 |
| | 강원/제주 | 37 | 20.0 | 17.1 | 51.1 | 10.2 | 1.6 | 37.1 | 11.7 | 61.0 |
| 직업 | 화이트칼라 | 316 | 27.1 | 17.0 | 44.6 | 8.0 | 3.4 | 44.1 | 11.4 | 64.1 |
| | 블루칼라 | 128 | 26.2 | 12.7 | 38.8 | 15.7 | 6.5 | 38.9 | 22.2 | 59.1 |
| | 자영업 | 156 | 25.1 | 16.4 | 48.2 | 7.3 | 3.0 | 41.5 | 10.3 | 63.3 |
| | 학생 | 66 | 17.1 | 21.3 | 38.8 | 19.8 | 3.0 | 38.4 | 22.8 | 57.4 |
| | 전업주부 | 120 | 22.0 | 15.3 | 47.4 | 11.5 | 3.7 | 37.4 | 15.2 | 60.1 |
| | 무직/기타 | 94 | 28.8 | 8.9 | 41.9 | 15.6 | 4.8 | 37.7 | 20.3 | 60.3 |
| 소득 | 상(400만원 이상) | 194 | 31.2 | 15.7 | 45.8 | 5.2 | 2.2 | 46.9 | 7.3 | 67.2 |
| | 중(100~400만원 미만) | 467 | 26.7 | 15.6 | 42.1 | 11.6 | 4.0 | 42.3 | 15.6 | 62.3 |
| | 하(100만원 미만) | 219 | 17.3 | 15.0 | 46.8 | 15.7 | 5.2 | 32.4 | 20.9 | 55.9 |

(Base=5·18민주화운동 인지도, 단위 : %)

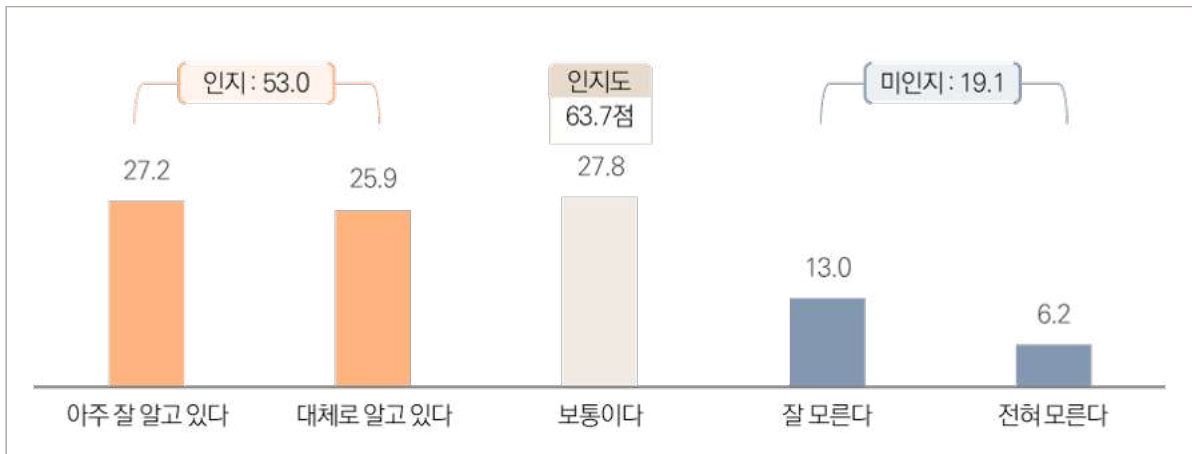
3) 국립5·18민주묘지 조성

문. 국립5·18민주묘지에 대해 알고 있습니까?

※. 귀하의 생각에 따라 1점부터 5점까지 응답해주시기 바랍니다.

- 100점 만점 환산 점수는 63.7점임.
- ‘국립5·18민주묘지 조성’에 대해 알고 있다는 응답은 53.0%(아주 잘 알고 있다 27.2%+대체로 알고 있다 25.9%)로 나타남. (보통이다 27.8%, 미인지 19.1% : 잘 모른다 13.0%+전혀 모른다 6.2%)

그림 3-7 국립5·18민주묘지 조성



(Base=5·18민주화운동 인지자, n=881, 단위 : %)

- 성별로 살펴보면, 남성(54.7%)이 여성(51.2%)에 비해 ‘국립5·18민주묘지 조성’ 인지 비율이 비교적 높음.
- 연령대가 높을수록 ‘국립5·18민주묘지 조성’ 인지 비율이 높은 경향을 보였으며, 50대(68.1%)가 60대 이상(58.4%)에 비해 인지 비율이 높음.
- 권역별로는 서울(69.1%)에서 ‘국립5·18민주묘지 조성’ 인지 비율이 타 지역과 비교하여 가장 높게 나타남.
- 직업별로 타 직업에 비해 자영업(58.2%)의 ‘국립5·18민주묘지 조성’ 인지 비율이 가장 높음.
- 소득이 높을수록 ‘국립5·18민주묘지 조성’ 인지 비율이 높은 경향을 보임.

표 3-10 국립5·18민주묘지 조성

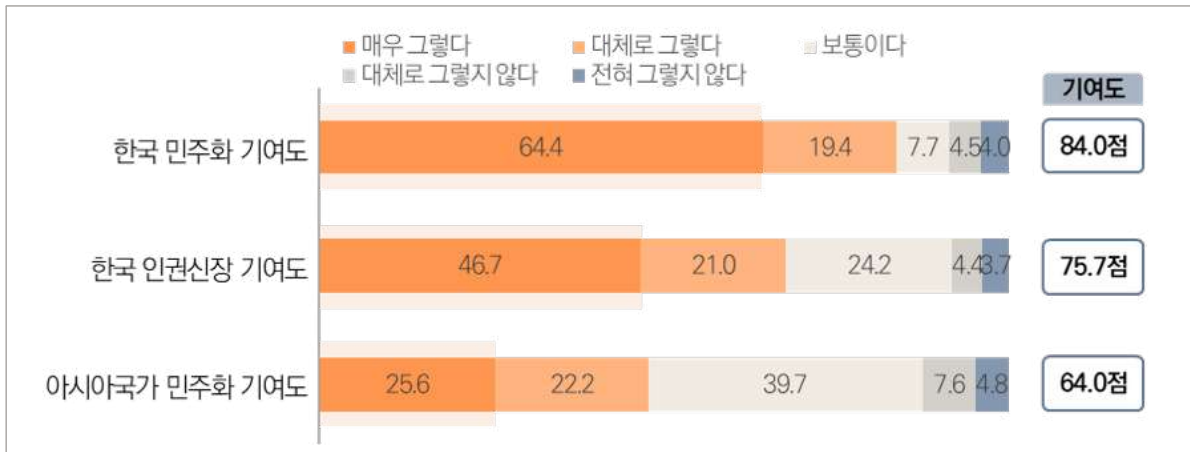
| 구 분 | | 사례수 (명) | 아주 잘 알고 있다 (①) | 대체로 알고 있다 (②) | 보통이다 (③) | 잘 모른다 (④) | 전혀 모른다 (⑤) | 인지 (①+②) | 미인지 (④+⑤) | 인지도 평균 (점) |
|-----|-----------------|------------|-------------------------|------------------------|-------------|-----------------|------------------|-------------|--------------|------------------|
| 전 체 | | 881 | 27.2 | 25.9 | 27.8 | 13.0 | 6.2 | 53.0 | 19.1 | 63.7 |
| 성별 | 남성 | 461 | 29.9 | 24.8 | 24.4 | 13.3 | 7.7 | <u>54.7</u> | 20.9 | 64.0 |
| | 여성 | 419 | 24.1 | 27.1 | 31.6 | 12.6 | 4.6 | 51.2 | 17.2 | 63.4 |
| 연령대 | 19~29세 | 157 | 13.4 | 20.9 | 28.3 | 24.4 | 13.1 | <u>34.2</u> | 37.5 | 49.2 |
| | 30대 | 144 | 16.6 | 25.0 | 31.7 | 16.7 | 10.1 | <u>41.6</u> | 26.7 | 55.4 |
| | 40대 | 191 | 27.2 | 29.7 | 26.6 | 12.3 | 4.1 | <u>56.9</u> | 16.5 | 65.9 |
| | 50대 | 187 | 39.3 | 28.8 | 22.2 | 7.3 | 2.3 | <u>68.1</u> | 9.7 | 73.8 |
| | 60대 이상 | 201 | 34.3 | 24.1 | 31.0 | 7.1 | 3.5 | <u>58.4</u> | 10.6 | 69.6 |
| 권역 | 서울 | 178 | 30.7 | 38.4 | 9.0 | 17.4 | 4.6 | <u>69.1</u> | 22.0 | 68.3 |
| | 인천/경기 | 276 | 26.5 | 23.8 | 28.8 | 12.6 | 8.3 | 50.4 | 20.8 | 62.0 |
| | 대전/충청 | 86 | 21.5 | 30.4 | 27.6 | 13.5 | 7.0 | 51.9 | 20.5 | 61.4 |
| | 광주/전라 | 88 | 35.1 | 20.0 | 37.5 | 6.0 | 1.4 | 55.1 | 7.4 | 70.3 |
| | 대구/경북 | 82 | 22.9 | 18.0 | 43.0 | 10.4 | 5.6 | 40.9 | 16.0 | 60.6 |
| | 부산/울산/경남 | 134 | 27.5 | 22.0 | 34.4 | 9.7 | 6.4 | 49.5 | 16.1 | 63.6 |
| | 강원/제주 | 37 | 17.4 | 16.1 | 31.2 | 27.2 | 8.1 | 33.5 | 35.3 | 51.9 |
| 직업 | 화이트칼라 | 316 | 25.4 | 28.0 | 28.4 | 10.9 | 7.2 | 53.5 | 18.1 | 63.4 |
| | 블루칼라 | 128 | 29.5 | 22.3 | 29.6 | 14.0 | 4.6 | 51.8 | 18.6 | 64.5 |
| | 자영업 | 156 | 30.9 | 27.2 | 26.4 | 12.1 | 3.3 | <u>58.2</u> | 15.4 | 67.6 |
| | 학생 | 66 | 15.6 | 20.6 | 23.7 | 27.0 | 13.0 | 36.2 | 40.1 | 49.7 |
| | 전업주부 | 120 | 25.5 | 32.6 | 27.3 | 9.9 | 4.6 | 58.1 | 14.6 | 66.1 |
| | 무직/기타 | 94 | 33.6 | 16.4 | 29.2 | 13.8 | 6.9 | 50.1 | 20.7 | 64.0 |
| 소득 | 상(400만원 이상) | 194 | 31.9 | 34.1 | 22.7 | 8.4 | 3.0 | <u>66.0</u> | 11.3 | 70.9 |
| | 중(100~400만원 미만) | 467 | 25.2 | 26.1 | 29.6 | 11.7 | 7.4 | <u>51.3</u> | 19.1 | 62.5 |
| | 하(100만원 미만) | 219 | 27.2 | 18.2 | 28.5 | 19.7 | 6.5 | <u>45.4</u> | 26.2 | 60.0 |

(Base=5·18민주화운동 인지자, 단위 : %)

2. 5·18 기여도

- 5·18 기여도를 살펴보면, ‘한국 민주화 기여도’가 84.0점으로 가장 높고, 다음으로 ‘한국 인권신장 기여도 (75.7점)’, ‘아시아국가 민주화 기여도(64.0점)’ 순임.

그림 3-8 5·18 기여도



(Base=5·18민주화운동 인지자, n=881, 단위 : %)

- 응답자 특성에 관계없이 ‘5·18 기여도’ 중 ‘한국 민주화 기여도’가 가장 높게 나타남.

표 3-11 5·18 기여도

| 구 분 | | 사례수 (명) | 5·18 기여도 | 한국 민주화 기여도 | 한국 인권신장 기여도 | 아시아 국가 민주화 기여도 |
|-----|-----------------|------------|----------|---------------|----------------|----------------------|
| 전 체 | | 881 | 74.6 | 84.0 | 75.7 | 64.0 |
| 성별 | 남성 | 461 | 73.3 | <u>82.7</u> | 75.0 | 62.3 |
| | 여성 | 419 | 75.9 | <u>85.4</u> | 76.4 | 66.0 |
| 연령대 | 19~29세 | 157 | 74.8 | <u>85.3</u> | 76.1 | 62.9 |
| | 30대 | 144 | 78.9 | <u>91.5</u> | 79.7 | 65.5 |
| | 40대 | 191 | 79.7 | <u>90.0</u> | 80.5 | 68.6 |
| | 50대 | 187 | 75.1 | <u>84.8</u> | 74.7 | 65.9 |
| | 60대 이상 | 201 | 65.8 | <u>70.9</u> | 68.7 | 57.7 |
| 권역 | 서울 | 178 | 79.0 | <u>87.9</u> | 81.1 | 68.1 |
| | 인천/경기 | 276 | 75.3 | <u>85.2</u> | 78.7 | 61.9 |
| | 대전/충청 | 86 | 71.4 | <u>80.4</u> | 71.1 | 62.6 |
| | 광주/전라 | 88 | 81.7 | <u>90.4</u> | 82.1 | 72.6 |
| | 대구/경북 | 82 | 64.7 | <u>75.2</u> | 63.1 | 55.8 |
| | 부산/울산/경남 | 134 | 70.8 | <u>80.5</u> | 68.9 | 63.0 |
| | 강원/제주 | 37 | 73.5 | <u>80.5</u> | 74.7 | 65.4 |
| 직업 | 화이트칼라 | 316 | 79.8 | <u>89.6</u> | 79.9 | 69.8 |
| | 블루칼라 | 128 | 73.5 | <u>84.5</u> | 74.6 | 61.5 |
| | 자영업 | 156 | 73.5 | <u>83.6</u> | 74.7 | 62.1 |
| | 학생 | 66 | 78.5 | <u>87.9</u> | 81.3 | 66.4 |
| | 전업주부 | 120 | 69.4 | <u>76.2</u> | 71.2 | 60.7 |
| | 무직/기타 | 94 | 64.1 | <u>71.9</u> | 66.2 | 54.2 |
| 소득 | 상(400만원 이상) | 194 | 79.0 | <u>88.5</u> | 79.7 | 68.8 |
| | 중(100~400만원 미만) | 467 | 74.5 | <u>84.6</u> | 74.9 | 63.9 |
| | 하(100만원 미만) | 219 | 70.8 | <u>78.6</u> | 73.6 | 60.2 |

(Base=5·18민주화운동 인지도, 단위 : 점)

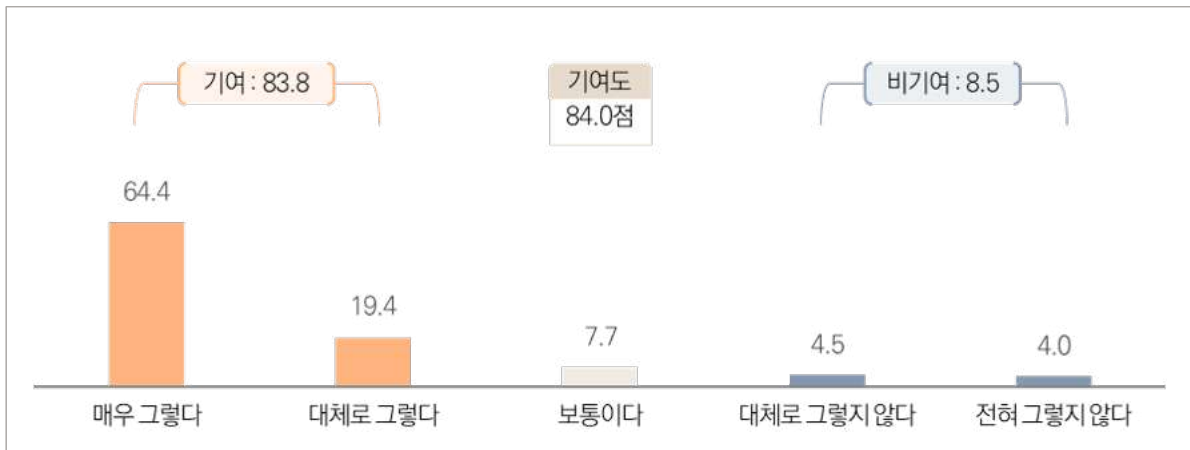
1) 한국 민주화 기여도

문. 5·18민주화운동이 한국의 민주화에 기여했다.

※. 귀하의 생각에 따라 1점부터 5점까지 응답해주시기 바랍니다.

- 100점 만점 환산 점수는 84.0점임.
- ‘5·18민주화운동이 한국의 민주화에 기여했다’에 동의하는 응답은 83.8%(매우 그렇다 64.4%+대체로 알고 있다 19.4%)로 나타남. (보통이다 7.7%, 비기여 8.5% : 대체로 그렇지 않다 4.5%+전혀 그렇지 않다 4.0%)

그림 3-9 한국 민주화 기여도



(Base=5·18민주화운동 인지자, n=881, 단위 : %)

- 성별로 살펴보면, 여성(86.2%)이 남성(81.6%)에 비해 기여 한다는 응답 비율이 상대적으로 높음.
- 연령대별로 살펴보면, 30대(91.7%)와 40대(92.4%)에서 5·18이 한국 민주화에 기여했다는 응답이 가장 높음.
- 권역별로 살펴보면, 광주/전라(90.8%)에서 5·18이 한국 민주화에 기여했다는 응답 비율이 가장 높게 나타남.
- 직업별로는 학생(91.5%)에서 5·18이 한국의 민주화에 기여했다는 응답 비율이 가장 높게 나타남.
- 소득이 높을수록 5·18이 한국에 민주화에 기여했다는 응답 비율이 높은 경향을 보임.

표 3-12 한국 민주화 기여도

| 구 분 | | 사례수 (명) | 매우 그렇다 (①) | 대체로 그렇다 (②) | 보통이다 (③) | 대체로 그렇지 않다 (④) | 전혀 그렇지 않다 (⑤) | 기여 (①+②) | 비기여 (④+⑤) | 기여도 평균 (점) |
|-----|-----------------|------------|------------------|-------------------|-------------|-------------------------|------------------------|-------------|--------------|------------------|
| 전 체 | | 881 | 64.4 | 19.4 | 7.7 | 4.5 | 4.0 | 83.8 | 8.5 | 84.0 |
| 성별 | 남성 | 461 | 62.9 | 18.8 | 9.0 | 4.8 | 4.5 | <u>81.6</u> | 9.3 | 82.7 |
| | 여성 | 419 | 66.1 | 20.1 | 6.3 | 4.2 | 3.3 | <u>86.2</u> | 7.5 | 85.4 |
| 연령대 | 19~29세 | 157 | 60.3 | 26.1 | 10.1 | 1.5 | 2.0 | 86.4 | 3.5 | 85.3 |
| | 30대 | 144 | 76.5 | 15.2 | 6.8 | 1.0 | 0.5 | <u>91.7</u> | 1.5 | 91.5 |
| | 40대 | 191 | 75.2 | 17.2 | 2.4 | 2.8 | 2.4 | <u>92.4</u> | 5.2 | 90.0 |
| | 50대 | 187 | 67.6 | 18.5 | 5.2 | 2.9 | 5.9 | 86.1 | 8.8 | 84.8 |
| | 60대 이상 | 201 | 45.7 | 20.1 | 14.0 | 12.5 | 7.6 | 65.8 | 20.2 | 70.9 |
| 권역 | 서울 | 178 | 71.2 | 16.7 | 6.6 | 3.4 | 2.1 | 87.9 | 5.5 | 87.9 |
| | 인천/경기 | 276 | 68.9 | 17.9 | 3.5 | 4.7 | 5.1 | 86.8 | 9.8 | 85.2 |
| | 대전/충청 | 86 | 54.1 | 25.3 | 12.8 | 3.6 | 4.1 | 79.5 | 7.7 | 80.4 |
| | 광주/전라 | 88 | 75.4 | 15.3 | 6.3 | 1.5 | 1.5 | <u>90.8</u> | 2.9 | 90.4 |
| | 대구/경북 | 82 | 49.1 | 23.0 | 13.1 | 9.2 | 5.6 | 72.0 | 14.8 | 75.2 |
| | 부산/울산/경남 | 134 | 58.0 | 21.2 | 10.7 | 4.7 | 5.3 | 79.3 | 10.0 | 80.5 |
| | 강원/제주 | 37 | 53.0 | 25.0 | 14.0 | 6.9 | 1.1 | 78.0 | 8.0 | 80.5 |
| 직업 | 화이트칼라 | 316 | 75.7 | 13.0 | 7.9 | 1.0 | 2.5 | 88.6 | 3.5 | 89.6 |
| | 블루칼라 | 128 | 63.4 | 24.1 | 4.7 | 2.9 | 4.9 | 87.5 | 7.9 | 84.5 |
| | 자영업 | 156 | 62.9 | 23.0 | 4.4 | 4.9 | 4.8 | 86.0 | 9.6 | 83.6 |
| | 학생 | 66 | 61.9 | 29.5 | 6.6 | 2.0 | 0.0 | <u>91.5</u> | 2.0 | 87.9 |
| | 전업주부 | 120 | 55.4 | 16.5 | 10.8 | 12.2 | 5.1 | 71.9 | 17.3 | 76.2 |
| | 무직/기타 | 94 | 43.7 | 25.2 | 13.8 | 9.8 | 7.5 | 68.9 | 17.3 | 71.9 |
| 소득 | 상(400만원 이상) | 194 | 73.4 | 16.9 | 3.7 | 2.4 | 3.6 | <u>90.3</u> | 6.0 | 88.5 |
| | 중(100~400만원 미만) | 467 | 65.6 | 19.5 | 6.5 | 4.6 | 3.9 | <u>85.1</u> | 8.5 | 84.6 |
| | 하(100만원 미만) | 219 | 54.0 | 21.4 | 13.9 | 6.2 | 4.4 | <u>75.4</u> | 10.7 | 78.6 |

(Base=5·18민주화운동 인지도, 단위 : %)

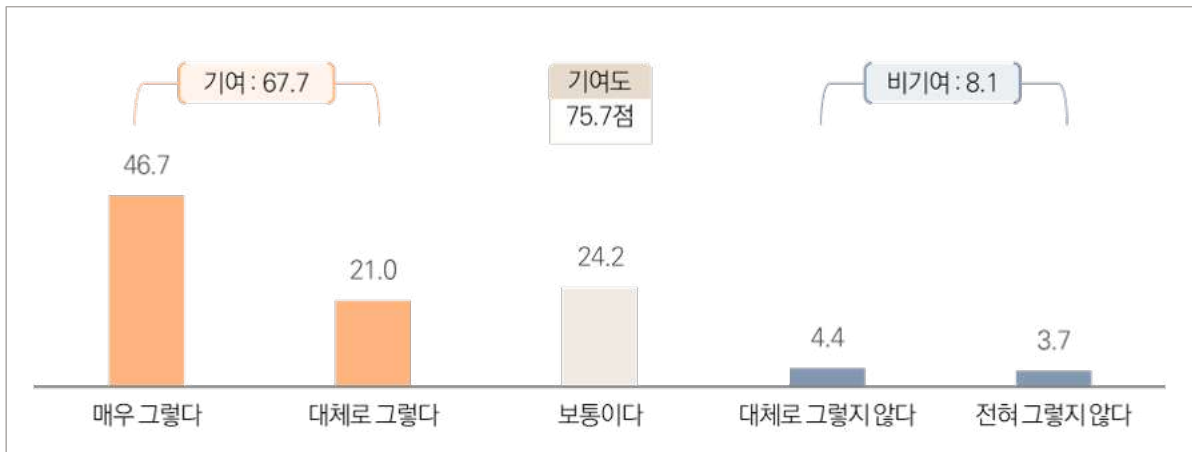
2) 한국 인권신장 기여도

문. 5·18민주화운동이 한국의 인권신장에 기여했다.

※. 귀하의 생각에 따라 1점부터 5점까지 응답해주시기 바랍니다.

- 100점 만점 환산 점수는 75.7점임.
- ‘5·18민주화운동이 한국의 인권신장에 기여했다’에 동의하는 응답은 67.7%(매우 그렇다 46.7%+대체로 그렇다 21.0%)로 나타남. (보통이다 24.2%, 비기여 8.1% : 대체로 그렇지 않다 4.4%+전혀 그렇지 않다 3.7%)

그림 3-10 한국 인권신장 기여도



(Base=5·18민주화운동 인지자, n=881, 단위 : %)

- 성별로 살펴보면, 여성(68.3%)이 남성(67.2%)에 비해 기여 한다는 응답 비율이 상대적으로 높음.
- 연령대별로 살펴보면, 40대(74.4%)에서 5·18이 한국 인권신장에 기여했다는 응답이 가장 높은 반면, 60대 이상(57.7%)은 가장 낮게 나타남.
- 권역별로 살펴보면, 서울(77.1%)에서 5·18이 한국의 인권신장에 기여했다는 응답 비율이 가장 높게 나타난 반면, 대구/경북(44.0%)은 가장 낮음.
- 직업별로는 학생(80.6%)에서 5·18이 한국의 인권신장에 기여했다는 응답 비율이 가장 높게 나타남.
- 소득이 높을수록 5·18이 한국에 인권신장에 기여했다는 응답 비율이 높은 경향을 보임.

표 3-13 한국 인권신장 기여도

| 구 분 | | 사례수 (명) | 매우 그렇다 (①) | 대체로 그렇다 (②) | 보통이다 (③) | 대체로 그렇지 않다 (④) | 전혀 그렇지 않다 (⑤) | 기여 (①+②) | 비기여 (④+⑤) | 기여도 평균 (점) |
|-----|-----------------|------------|------------------|-------------------|-------------|-------------------------|------------------------|-------------|--------------|------------------|
| 전 체 | | 881 | 46.7 | 21.0 | 24.2 | 4.4 | 3.7 | 67.7 | 8.1 | 75.7 |
| 성별 | 남성 | 461 | 47.1 | 20.1 | 23.3 | 4.7 | 4.8 | <u>67.2</u> | 9.5 | 75.0 |
| | 여성 | 419 | 46.3 | 21.9 | 25.2 | 4.1 | 2.4 | <u>68.3</u> | 6.5 | 76.4 |
| 연령대 | 19~29세 | 157 | 39.2 | 30.7 | 27.7 | 0.4 | 2.0 | 69.9 | 2.4 | 76.1 |
| | 30대 | 144 | 55.1 | 14.0 | 26.8 | 2.5 | 1.5 | 69.1 | 4.1 | 79.7 |
| | 40대 | 191 | 53.2 | 21.1 | 21.0 | 3.4 | 1.2 | <u>74.4</u> | 4.6 | 80.5 |
| | 50대 | 187 | 47.7 | 21.0 | 19.2 | 6.5 | 5.5 | 68.8 | 12.0 | 74.7 |
| | 60대 이상 | 201 | 39.5 | 18.1 | 27.1 | 8.0 | 7.2 | <u>57.7</u> | 15.2 | 68.7 |
| 권역 | 서울 | 178 | 52.3 | 24.8 | 19.9 | 0.9 | 2.1 | <u>77.1</u> | 3.0 | 81.1 |
| | 인천/경기 | 276 | 55.2 | 19.7 | 14.4 | 6.4 | 4.4 | 74.8 | 10.8 | 78.7 |
| | 대전/충청 | 86 | 33.7 | 27.3 | 31.3 | 5.3 | 2.4 | 61.0 | 7.7 | 71.1 |
| | 광주/전라 | 88 | 57.7 | 16.6 | 22.6 | 2.4 | 0.7 | 74.3 | 3.1 | 82.1 |
| | 대구/경북 | 82 | 25.3 | 18.8 | 44.6 | 5.9 | 5.5 | <u>44.0</u> | 11.4 | 63.1 |
| | 부산/울산/경남 | 134 | 38.8 | 16.3 | 33.2 | 5.1 | 6.7 | 55.1 | 11.7 | 68.9 |
| | 강원/제주 | 37 | 37.6 | 30.0 | 27.2 | 4.2 | 1.1 | 67.5 | 5.3 | 74.7 |
| 직업 | 화이트칼라 | 316 | 54.2 | 17.9 | 23.7 | 1.7 | 2.5 | 72.1 | 4.2 | 79.9 |
| | 블루칼라 | 128 | 44.8 | 23.7 | 20.1 | 8.0 | 3.4 | 68.5 | 11.4 | 74.6 |
| | 자영업 | 156 | 45.6 | 22.3 | 22.7 | 4.2 | 5.3 | 67.9 | 9.4 | 74.7 |
| | 학생 | 66 | 45.5 | 35.2 | 18.4 | 1.0 | 0.0 | <u>80.6</u> | 1.0 | 81.3 |
| | 전업주부 | 120 | 40.9 | 18.3 | 29.7 | 6.8 | 4.2 | 59.3 | 11.0 | 71.2 |
| | 무직/기타 | 94 | 34.6 | 18.9 | 30.6 | 8.6 | 7.3 | 53.5 | 15.9 | 66.2 |
| 소득 | 상(400만원 이상) | 194 | 55.3 | 18.8 | 19.9 | 1.3 | 4.6 | <u>74.2</u> | 5.9 | 79.7 |
| | 중(100~400만원 미만) | 467 | 46.1 | 21.2 | 23.1 | 5.8 | 3.9 | <u>67.2</u> | 9.7 | 74.9 |
| | 하(100만원 미만) | 219 | 40.6 | 22.4 | 30.2 | 4.3 | 2.4 | <u>63.1</u> | 6.7 | 73.6 |

(Base=5·18민주화운동 인지도, 단위 : %)

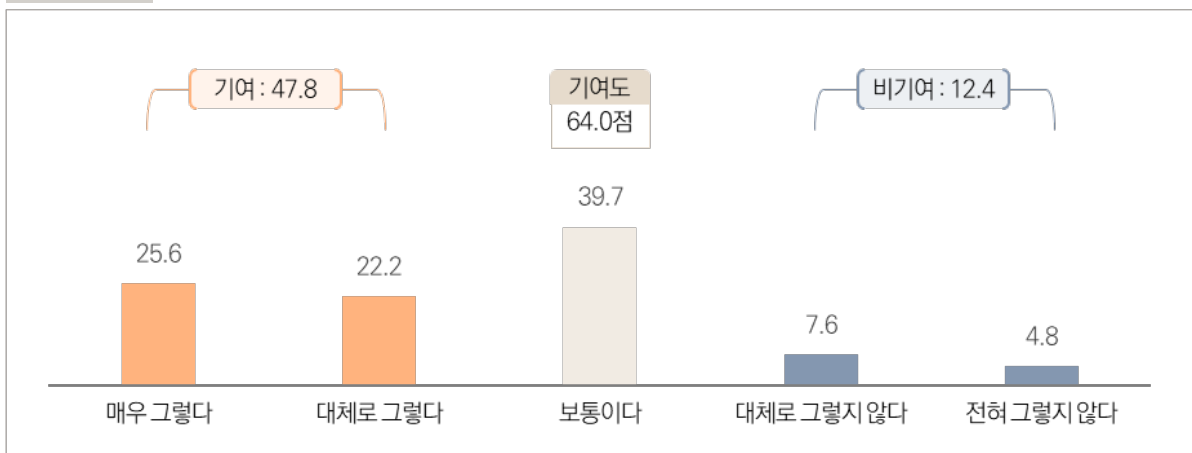
3) 아시아 국가 민주화 기여도

문. 5·18민주화운동이 아시아 국가들의 민주화에 기여했다

※. 귀하의 생각에 따라 1점부터 5점까지 응답해주시기 바랍니다.

- 100점 만점 환산 점수는 64.0점임.
- ‘5·18민주화운동이 아시아 국가 민주화에 기여했다’에 동의하는 응답은 47.8%(매우 그렇다 25.6%+대체로 그렇다 22.2%)로 나타남. (보통이다 39.7%, 비기여 12.4% : 대체로 그렇지 않다 7.6%+전혀 그렇지 않다 4.8%)

그림 3-11 아시아 국가 민주화 기여도



(Base=5·18민주화운동 인지자, n=881, 단위 : %)

- 성별로 살펴보면, 여성(52.0%)이 남성(44.0%)에 비해 기여 한다는 응답 비율이 상대적으로 높음.
- 연령대별로 살펴보면, 40대(52.1%)와 50대(51.0%)에서 5·18이 아시아 국가 민주화에 기여했다는 응답이 가장 높음.
- 권역별로 살펴보면, 광주/전라(58.3%)에서 5·18이 아시아 국가 민주화에 기여했다는 응답 비율이 가장 높게 나타난 반면, 대구/경북(30.5%)은 가장 낮게 나타남.
- 직업별로는 화이트칼라(57.0%)와 학생(51.4%)에서 5·18이 아시아 국가 민주화에 기여했다는 응답 비율이 가장 높게 나타남.
- 소득이 높을수록 5·18이 한국에 아시아 국가 민주화에 기여했다는 응답 비율이 높은 경향을 보임.

표 3-14 아시아 국가 민주화 기여도

| 구 분 | | 사례수 (명) | 매우 그렇다 (①) | 대체로 그렇다 (②) | 보통이다 (③) | 대체로 그렇지 않다 (④) | 전혀 그렇지 않다 (⑤) | 기여 (①+②) | 비기여 (④+⑤) | 기여도 평균 (점) |
|-----|-----------------|------------|------------------|-------------------|-------------|-------------------------|------------------------|-------------|--------------|------------------|
| 전 체 | | 881 | 25.6 | 22.2 | 39.7 | 7.6 | 4.8 | 47.8 | 12.4 | 64.0 |
| 성별 | 남성 | 461 | 26.6 | 17.4 | 40.9 | 8.6 | 6.5 | <u>44.0</u> | 15.1 | 62.3 |
| | 여성 | 419 | 24.5 | 27.5 | 38.5 | 6.6 | 2.9 | <u>52.0</u> | 9.5 | 66.0 |
| 연령대 | 19~29세 | 157 | 17.8 | 26.4 | 48.6 | 4.1 | 3.1 | 44.2 | 7.2 | 62.9 |
| | 30대 | 144 | 25.7 | 24.6 | 38.3 | 8.8 | 2.5 | 50.4 | 11.4 | 65.5 |
| | 40대 | 191 | 31.1 | 21.0 | 41.4 | 4.3 | 2.2 | <u>52.1</u> | 6.5 | 68.6 |
| | 50대 | 187 | 29.1 | 21.8 | 36.6 | 8.5 | 3.9 | <u>51.0</u> | 12.4 | 65.9 |
| | 60대 이상 | 201 | 23.1 | 18.8 | 35.2 | 11.9 | 11.1 | 41.8 | 23.0 | 57.7 |
| 권역 | 서울 | 178 | 25.1 | 32.0 | 36.0 | 3.9 | 3.0 | 57.1 | 6.9 | 68.1 |
| | 인천/경기 | 276 | 22.1 | 20.9 | 44.7 | 7.3 | 5.0 | 43.0 | 12.3 | 61.9 |
| | 대전/충청 | 86 | 21.3 | 26.3 | 40.0 | 6.3 | 6.1 | 47.6 | 12.5 | 62.6 |
| | 광주/전라 | 88 | 39.5 | 18.8 | 35.2 | 5.8 | 0.7 | <u>58.3</u> | 6.6 | 72.6 |
| | 대구/경북 | 82 | 18.7 | 11.8 | 50.4 | 12.2 | 6.9 | <u>30.5</u> | 19.1 | 55.8 |
| | 부산/울산/경남 | 134 | 30.3 | 18.3 | 32.9 | 10.5 | 8.0 | 48.5 | 18.5 | 63.0 |
| | 강원/제주 | 37 | 29.6 | 21.7 | 31.8 | 14.6 | 2.3 | 51.3 | 16.9 | 65.4 |
| 직업 | 화이트칼라 | 316 | 32.6 | 24.5 | 35.0 | 5.4 | 2.6 | <u>57.0</u> | 7.9 | 69.8 |
| | 블루칼라 | 128 | 21.3 | 23.8 | 39.2 | 10.8 | 4.9 | 45.1 | 15.7 | 61.5 |
| | 자영업 | 156 | 22.3 | 21.8 | 43.6 | 6.7 | 5.7 | 44.0 | 12.4 | 62.1 |
| | 학생 | 66 | 22.4 | 29.0 | 43.3 | 2.7 | 2.6 | <u>51.4</u> | 5.4 | 66.4 |
| | 전업주부 | 120 | 23.7 | 17.8 | 42.4 | 9.7 | 6.4 | 41.5 | 16.1 | 60.7 |
| | 무직/기타 | 94 | 18.2 | 14.4 | 43.9 | 13.2 | 10.3 | 32.5 | 23.6 | 54.2 |
| 소득 | 상(400만원 이상) | 194 | 32.2 | 23.9 | 35.2 | 4.3 | 4.4 | <u>56.1</u> | 8.7 | 68.8 |
| | 중(100~400만원 미만) | 467 | 24.5 | 23.2 | 39.8 | 8.3 | 4.2 | <u>47.7</u> | 12.5 | 63.9 |
| | 하(100만원 미만) | 219 | 22.0 | 18.8 | 43.5 | 9.2 | 6.5 | <u>40.8</u> | 15.7 | 60.2 |

(Base=5·18민주화운동 인지도, 단위 : %)

3. 5-18 이미지

- 5-18 이미지를 살펴보면, '부당 국가폭력에 대한 의로운 항거 운동'이 81.0점으로 가장 높고, 다음으로 '대한민국의 대표 민주주의 역사(80.7점)'임.

그림 3-12 5-18 이미지



(Base=5-18민주화운동 인지자, n=881, 단위 : %)

- 응답자 특성에 관계없이 '부당 국가폭력에 대한 의로운 항거 운동'과 '대한민국의 대표적 민주주의 역사'에 대한 이미지가 비슷한 것으로 나타남.

표 3-15 5·18 이미지

| 구 분 | | 사례수 (명) | 5·18 이미지 | 부당 국가폭력에 대한 의로운 항거 운동 | 대한민국의 대표적 민주주의 역사 |
|-----|-----------------|------------|----------|--------------------------|----------------------|
| 전 체 | | 881 | 80.8 | 81.0 | 80.7 |
| 성별 | 남성 | 461 | 78.8 | 79.3 | 78.3 |
| | 여성 | 419 | 83.1 | 82.8 | 83.3 |
| 연령대 | 19~29세 | 157 | 82.8 | 81.3 | 84.3 |
| | 30대 | 144 | 87.7 | 87.9 | 87.4 |
| | 40대 | 191 | 85.0 | 85.0 | 85.1 |
| | 50대 | 187 | 81.4 | 82.3 | 80.4 |
| | 60대 이상 | 201 | 69.9 | 70.6 | 69.2 |
| 권역 | 서울 | 178 | 85.2 | 84.7 | 85.6 |
| | 인천/경기 | 276 | 83.8 | 84.0 | 83.5 |
| | 대전/충청 | 86 | 79.1 | 79.5 | 78.8 |
| | 광주/전라 | 88 | 88.8 | 88.8 | 88.9 |
| | 대구/경북 | 82 | 65.7 | 65.7 | 65.8 |
| | 부산/울산/경남 | 134 | 75.7 | 75.6 | 75.7 |
| | 강원/제주 | 37 | 75.5 | 78.2 | 72.9 |
| 직업 | 화이트칼라 | 316 | 85.3 | 85.4 | 85.2 |
| | 블루칼라 | 128 | 81.4 | 80.3 | 82.6 |
| | 자영업 | 156 | 79.2 | 80.0 | 78.3 |
| | 학생 | 66 | 88.7 | 88.6 | 88.8 |
| | 전업주부 | 120 | 77.9 | 79.0 | 76.9 |
| | 무직/기타 | 94 | 66.0 | 65.7 | 66.4 |
| 소득 | 상(400만원 이상) | 194 | 84.2 | 84.5 | 83.8 |
| | 중(100~400만원 미만) | 467 | 80.4 | 80.5 | 80.3 |
| | 하(100만원 미만) | 219 | 78.9 | 78.9 | 78.9 |

(Base=5·18민주화운동 인지도, 단위 : 점)

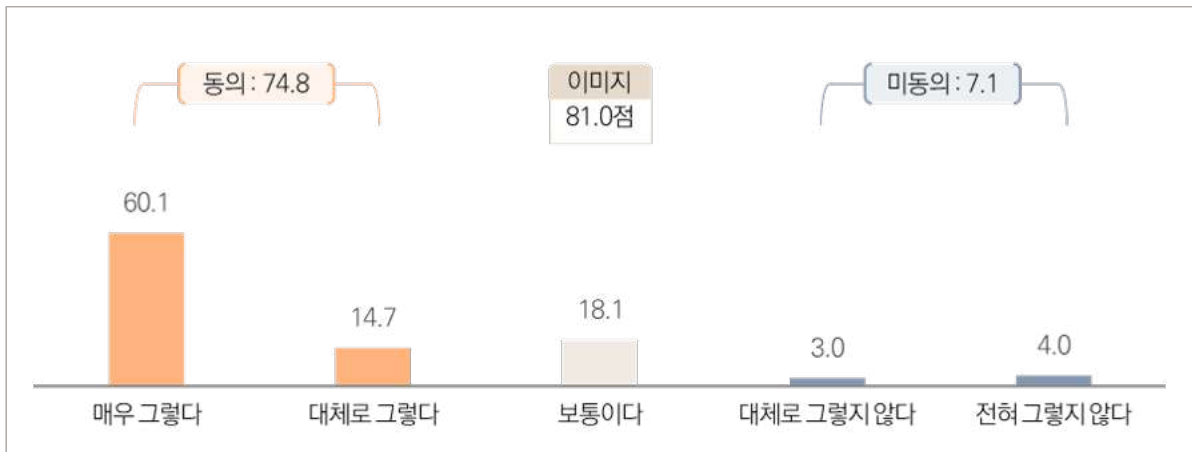
1) 부당 국가폭력에 대한 의로운 항거 운동

문. 5·18민주화운동은 부당한 국가폭력에 대한 의로운 항거였다

※. 귀하의 생각에 따라 1점부터 5점까지 응답해주시기 바랍니다.

- 100점 만점 환산 점수는 81.0점임.
- ‘5·18민주화운동은 부당한 국가폭력에 대한 의로운 항거였다’에 동의하는 응답은 74.8%(매우 그렇다 60.1%+대체로 그렇다 14.7%)로 나타남. (보통이다 18.1%, 미동의의 7.1% : 대체로 그렇지 않다 3.0%+전혀 그렇지 않다 4.0%)

그림 3-13 부당 국가폭력에 대한 의로운 항거 운동



(Base=5·18민주화운동 인지자, n=881, 단위 : %)

- 성별로 살펴보면, 여성(76.6%)이 남성(73.2%)에 비해 동의 한다는 응답 비율이 상대적으로 높음.
- 연령대별로 살펴보면, 30대(83.5%)에서 ‘5·18민주화운동은 부당한 국가폭력에 대한 의로운 항거였다’ 응답이 가장 높게 나타남.
- 권역별로 살펴보면, 광주/전라(86.8%)에서 ‘5·18민주화운동은 부당한 국가폭력에 대한 의로운 항거였다’ 응답이 가장 높게 나타남.
- 직업별로는 학생(88.0%)에서 ‘5·18민주화운동은 부당한 국가폭력에 대한 의로운 항거였다’ 응답이 가장 높게 나타남.
- 소득이 높을수록 5·18이 한국에 민주화에 기여했다는 응답 비율이 높은 경향을 보임.

표 3-16 부당 국가폭력에 대한 의로운 항거 운동

| 구 분 | | 사례수 (명) | 매우 그렇다 (①) | 대체로 그렇다 (②) | 보통이다 (③) | 대체로 그렇지 않다 (④) | 전혀 그렇지 않다 (⑤) | 동의 (①+②) | 미동의 (④+⑤) | 이미지 평균 (점) |
|-----|-----------------|------------|------------------|-------------------|-------------|-------------------------|------------------------|-------------|--------------|------------------|
| 전 체 | | 881 | 60.1 | 14.7 | 18.1 | 3.0 | 4.0 | 74.8 | 7.1 | 81.0 |
| 성별 | 남성 | 461 | 59.0 | 14.2 | 17.7 | 3.3 | 5.8 | <u>73.2</u> | 9.1 | 79.3 |
| | 여성 | 419 | 61.3 | 15.3 | 18.6 | 2.7 | 2.1 | <u>76.6</u> | 4.8 | 82.8 |
| 연령대 | 19~29세 | 157 | 56.7 | 17.5 | 22.4 | 1.5 | 2.0 | 74.1 | 3.5 | 81.3 |
| | 30대 | 144 | 73.4 | 10.2 | 13.5 | 0.5 | 2.4 | <u>83.5</u> | 2.9 | 87.9 |
| | 40대 | 191 | 64.3 | 15.9 | 16.3 | 2.8 | 0.8 | 80.1 | 3.6 | 85.0 |
| | 50대 | 187 | 67.3 | 9.1 | 14.4 | 4.1 | 5.1 | 76.3 | 9.2 | 82.3 |
| | 60대 이상 | 201 | 42.7 | 19.9 | 23.3 | 5.3 | 8.9 | 62.6 | 14.1 | 70.6 |
| 권역 | 서울 | 178 | 66.0 | 13.2 | 16.6 | 2.1 | 2.1 | 79.2 | 4.2 | 84.7 |
| | 인천/경기 | 276 | 66.7 | 13.2 | 14.0 | 1.8 | 4.4 | 79.9 | 6.2 | 84.0 |
| | 대전/충청 | 86 | 53.7 | 21.9 | 15.5 | 6.6 | 2.4 | 75.5 | 9.0 | 79.5 |
| | 광주/전라 | 88 | 73.7 | 13.1 | 10.2 | 0.7 | 2.2 | <u>86.8</u> | 3.0 | 88.8 |
| | 대구/경북 | 82 | 30.6 | 15.5 | 43.4 | 7.2 | 3.4 | 46.1 | 10.6 | 65.7 |
| | 부산/울산/경남 | 134 | 53.3 | 15.2 | 20.1 | 3.5 | 7.9 | 68.5 | 11.4 | 75.6 |
| | 강원/제주 | 37 | 55.5 | 17.1 | 18.3 | 2.7 | 6.4 | 72.6 | 9.1 | 78.2 |
| 직업 | 화이트칼라 | 316 | 68.6 | 9.9 | 18.2 | 1.1 | 2.2 | 78.5 | 3.3 | 85.4 |
| | 블루칼라 | 128 | 58.0 | 18.4 | 15.7 | 2.6 | 5.3 | 76.4 | 7.9 | 80.3 |
| | 자영업 | 156 | 57.6 | 18.0 | 16.0 | 3.6 | 4.8 | 75.6 | 8.4 | 80.0 |
| | 학생 | 66 | 68.5 | 19.5 | 10.0 | 2.0 | 0.0 | <u>88.0</u> | 2.0 | 88.6 |
| | 전업주부 | 120 | 55.0 | 17.4 | 19.5 | 4.6 | 3.5 | 72.4 | 8.1 | 79.0 |
| | 무직/기타 | 94 | 39.4 | 13.6 | 28.4 | 7.6 | 11.0 | 53.0 | 18.6 | 65.7 |
| 소득 | 상(400만원 이상) | 194 | 65.9 | 13.8 | 15.7 | 1.5 | 3.0 | <u>79.7</u> | 4.5 | 84.5 |
| | 중(100~400만원 미만) | 467 | 59.7 | 14.2 | 18.8 | 2.7 | 4.5 | <u>73.9</u> | 7.3 | 80.5 |
| | 하(100만원 미만) | 219 | 55.8 | 16.6 | 18.7 | 5.0 | 3.9 | <u>72.4</u> | 8.9 | 78.9 |

(Base=5·18민주화운동 인지자, 단위 : %)

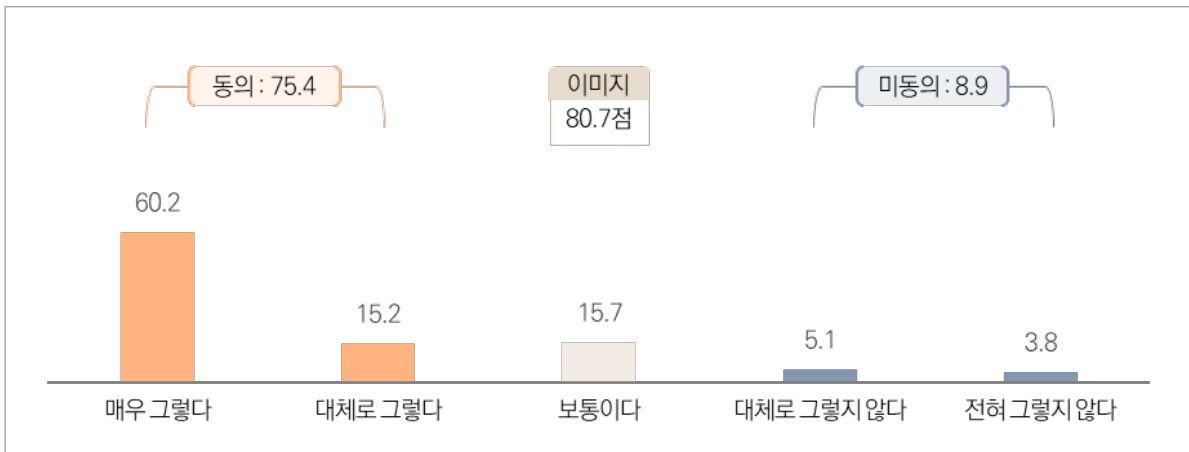
2) 대한민국의 대표적 민주주의 역사

문. 5·18민주화운동은 대한민국의 대표적인 민주주의 역사다

※. 귀하의 생각에 따라 1점부터 5점까지 응답해주시기 바랍니다.

- 100점 만점 환산 점수는 80.7점임.
- '5·18민주화운동은 대한민국의 대표적인 민주주의 역사다'에 동의하는 응답은 75.4%(매우 그렇다 60.2%+대체로 그렇다 15.2%)로 나타남. (보통이다 15.7%, 미동의 8.9% : 대체로 그렇지 않다 5.1%+ 전혀 그렇지 않다 3.8%)

그림 3-14 대한민국의 대표적 민주주의 역사



(Base=5·18민주화운동 인지자, n=881, 단위 : %)

- 성별로 살펴보면, 여성(79.1%)이 남성(72.1%)에 비해 동의한다는 응답 비율이 상대적으로 높음.
- 연령대별로 살펴보면, 30대(83.4%)에서 '5·18민주화운동은 대한민국의 대표적인 민주주의 역사'라는 응답이 타 연령대에 비해 높게 나타남.
- 권역별로 살펴보면, 광주/전라(88.3%)에서 '5·18민주화운동은 대한민국의 대표적인 민주주의 역사'라는 응답이 가장 높게 나타남.
- 직업별로는 학생(83.9%)이 '5·18민주화운동은 대한민국의 대표적인 민주주의 역사'라는 응답이 가장 높게 나타남.
- 소득이 높을수록 5·18민주화운동이 한국에 민주화에 기여했다는 응답 비율이 높은 경향을 보임.

표 3-17 대한민국의 대표적 민주주의 역사

| 구 분 | | 사례수 (명) | 매우 그렇다 (①) | 대체로 그렇다 (②) | 보통이다 (③) | 대체로 그렇지 않다 (④) | 전혀 그렇지 않다 (⑤) | 동의 (①+②) | 미동의 (④+⑤) | 이미지 평균 (점) |
|-----|-----------------|------------|------------------|-------------------|-------------|-------------------------|------------------------|-------------|--------------|------------------|
| 전 체 | | 881 | 60.2 | 15.2 | 15.7 | 5.1 | 3.8 | 75.4 | 8.9 | 80.7 |
| 성별 | 남성 | 461 | 57.5 | 14.6 | 17.5 | 4.4 | 5.9 | 72.1 | 10.4 | 78.3 |
| | 여성 | 419 | 63.2 | 15.9 | 13.6 | 5.8 | 1.5 | 79.1 | 7.4 | 83.3 |
| 연령대 | 19~29세 | 157 | 63.2 | 17.3 | 15.6 | 1.5 | 2.4 | 80.5 | 3.9 | 84.3 |
| | 30대 | 144 | 71.6 | 11.8 | 12.2 | 3.6 | 0.8 | 83.4 | 4.4 | 87.4 |
| | 40대 | 191 | 65.1 | 15.3 | 15.6 | 2.8 | 1.2 | 80.4 | 4.0 | 85.1 |
| | 50대 | 187 | 62.5 | 13.2 | 13.0 | 5.8 | 5.5 | 75.7 | 11.3 | 80.4 |
| | 60대 이상 | 201 | 42.9 | 17.8 | 20.7 | 10.5 | 8.1 | 60.7 | 18.6 | 69.2 |
| 권역 | 서울 | 178 | 66.9 | 14.7 | 13.2 | 4.1 | 1.0 | 81.7 | 5.1 | 85.6 |
| | 인천/경기 | 276 | 68.2 | 11.6 | 10.5 | 5.3 | 4.4 | 79.8 | 9.7 | 83.5 |
| | 대전/충청 | 86 | 52.9 | 23.5 | 15.9 | 1.5 | 6.3 | 76.3 | 7.8 | 78.8 |
| | 광주/전라 | 88 | 70.9 | 17.4 | 8.8 | 2.2 | 0.7 | 88.3 | 2.9 | 88.9 |
| | 대구/경북 | 82 | 32.4 | 17.2 | 36.0 | 9.9 | 4.5 | 49.6 | 14.4 | 65.8 |
| | 부산/울산/경남 | 134 | 54.1 | 13.9 | 18.6 | 7.4 | 6.0 | 68.0 | 13.4 | 75.7 |
| | 강원/제주 | 37 | 43.7 | 20.1 | 26.0 | 4.8 | 5.4 | 63.8 | 10.3 | 72.9 |
| 직업 | 화이트칼라 | 316 | 67.6 | 13.0 | 14.8 | 2.0 | 2.6 | 80.6 | 4.6 | 85.2 |
| | 블루칼라 | 128 | 59.3 | 19.4 | 16.0 | 3.1 | 2.2 | 78.6 | 5.4 | 82.6 |
| | 자영업 | 156 | 53.7 | 20.5 | 16.7 | 3.4 | 5.7 | 74.2 | 9.0 | 78.3 |
| | 학생 | 66 | 75.0 | 8.9 | 13.1 | 2.0 | 1.0 | 83.9 | 3.0 | 88.8 |
| | 전업주부 | 120 | 56.3 | 12.0 | 16.5 | 13.5 | 1.8 | 68.2 | 15.3 | 76.9 |
| | 무직/기타 | 94 | 42.4 | 16.7 | 16.8 | 12.4 | 11.7 | 59.1 | 24.1 | 66.4 |
| 소득 | 상(400만원 이상) | 194 | 66.4 | 13.0 | 14.1 | 2.7 | 3.9 | 79.4 | 6.6 | 83.8 |
| | 중(100~400만원 미만) | 467 | 58.4 | 16.4 | 17.1 | 4.3 | 3.9 | 74.8 | 8.1 | 80.3 |
| | 하(100만원 미만) | 219 | 58.6 | 14.6 | 14.0 | 9.0 | 3.7 | 73.3 | 12.7 | 78.9 |

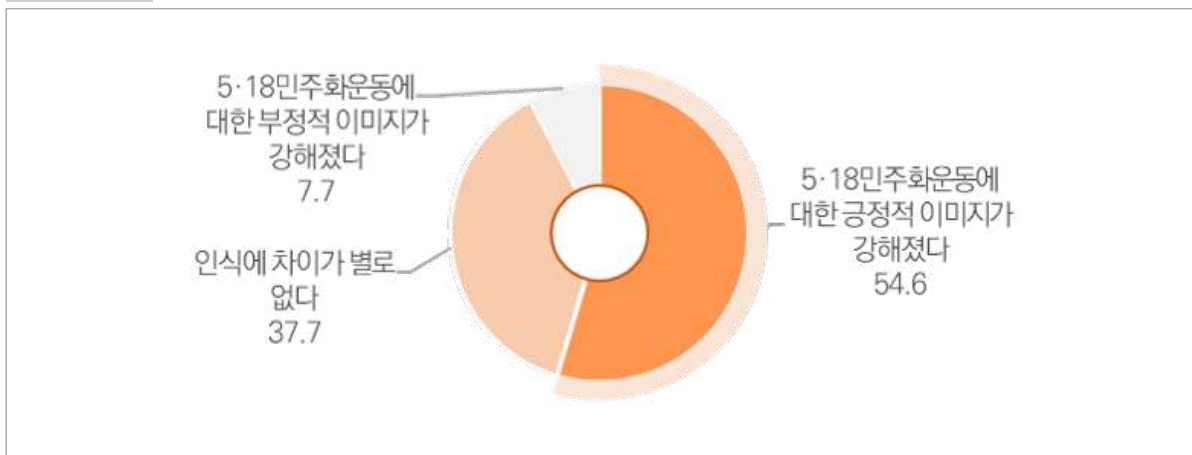
(Base=5·18민주화운동 인지도, 단위 : %)

4. 5·18 인식 수준 변화 여부

문. 귀하는 과거에 비해 5·18민주화운동에 대한 인식에 변화가 있습니까?

- 과거에 비해 5·18민주화운동 ‘긍정적 이미지가 강해졌다’는 응답은 54.6%로 나타났고, 다음으로 ‘인식에 차이가 별로 없다(37.7%)’, ‘5·18민주화운동에 대한 부정적 이미지가 강해졌다(7.7%)’ 순으로 나타남.

그림 3-15 5·18 인식 수준 변화 여부



(Base=5·18민주화운동 인지자, n=881, 단위 : %)

- 성별에 관계없이 ‘5·18민주화운동에 대한 긍정적 이미지가 강해졌다’는 응답이 ‘5·18민주화운동에 대한 부정적 이미지가 강해졌다’ 응답에 비해 높게 나타났고, 여성(58.5%)이 남성(51.1%)에 비해 ‘5·18민주화운동에 대한 긍정적 이미지가 강해졌다’ 응답이 비교적 높음.
- 대부분의 연령대에서 ‘5·18민주화운동에 대한 긍정적 이미지가 강해졌다’ 응답이 ‘5·18민주화운동에 대한 부정적 이미지가 강해졌다’ 응답에 비해 높게 나타났고, 19~29세는 ‘인식에 차이가 별로 없다’ 응답이 가장 높음.
- 대부분의 직업에서 ‘5·18민주화운동에 대한 긍정적 이미지가 강해졌다’ 응답이 높은 경향을 보였으며, 학생(45.1%)은 ‘인식에 차이가 별로 없다’ 응답이 가장 높게 나타남.

표 3-18 5·18 인식 수준 변화 여부

| 구 분 | | 사례수 (명) | 5·18민주화운동에 대한 긍정적 이미지가 강해졌다 | 인식에 차이가 별로 없다 | 5·18민주화운동에 대한 부정적 이미지가 강해졌다 |
|-----------------|----------|-------------|-----------------------------------|------------------|-----------------------------------|
| 전 체 | | 881 | 54.6 | 37.7 | 7.7 |
| 성별 | 남성 | 461 | 51.1 | 37.8 | 11.0 |
| | 여성 | 419 | 58.5 | 37.6 | 3.9 |
| 연령대 | 19~29세 | 157 | 40.5 | 49.9 | 9.6 |
| | 30대 | 144 | 62.5 | 36.2 | 1.3 |
| | 40대 | 191 | 65.0 | 30.9 | 4.1 |
| | 50대 | 187 | 57.6 | 36.0 | 6.3 |
| | 60대 이상 | 201 | 47.2 | 37.4 | 15.4 |
| 권역 | 서울 | 178 | 51.2 | 42.0 | 6.8 |
| | 인천/경기 | 276 | 55.1 | 36.4 | 8.5 |
| | 대전/충청 | 86 | 54.4 | 40.0 | 5.6 |
| | 광주/전라 | 88 | 59.0 | 36.4 | 4.6 |
| | 대구/경북 | 82 | 46.9 | 40.1 | 13.0 |
| | 부산/울산/경남 | 134 | 60.0 | 33.0 | 7.0 |
| | 강원/제주 | 37 | 54.5 | 37.4 | 8.2 |
| 직업 | 화이트칼라 | 316 | 61.2 | 35.6 | 3.1 |
| | 블루칼라 | 128 | 56.8 | 35.8 | 7.4 |
| | 자영업 | 156 | 51.8 | 38.9 | 9.3 |
| | 학생 | 66 | 43.8 | 45.1 | 11.1 |
| | 전업주부 | 120 | 53.8 | 40.7 | 5.6 |
| | 무직/기타 | 94 | 42.6 | 36.6 | 20.8 |
| | 소득 | 상(400만원 이상) | 194 | 56.4 | 36.0 |
| 중(100~400만원 미만) | | 467 | 56.8 | 37.2 | 6.0 |
| 하(100만원 미만) | | 219 | 48.4 | 40.4 | 11.2 |

(Base=5·18민주화운동 인지자, 단위 : %)

1) 5·18 인식 수준이 높아진 이유

문. 5·18민주화운동에 대한 인식 수준이 높거나 이유는 무엇입니까?

- 5·18 정보 인식 수준이 높아진 이유는 '5·18 정보를 접촉'하게 되었다는 응답이 234건으로 가장 많고, 그 중 특히 '매스컴/대중매체를 통해 5·18에 대해 알게 됨' 응답이 53건으로 가장 많음.

표 3-19 5·18 인식 수준이 높아진 이유

| 구 분 | | 응답 수(건) |
|----------------------------|------------------------------|---------|
| 5·18 정보 접촉 (234건) | 매스컴/대중매체를 통해 5·18에 대해 알게 됨 | 53 |
| | 영화를 통해 5·18에 대해 알게 됨 | 30 |
| | 정확한 사실을 알게 됨 | 28 |
| | 교육/공부를 통해 5·18에 대해 알게 됨 | 20 |
| | 유튜브/영상을 통해 5·18에 대해 알게 됨 | 18 |
| | 방송을 통해 5·18에 대해 알게 됨 | 16 |
| | 여러 자료/정보를 통해 5·18에 대해 알게 됨 | 16 |
| | 언론을 통해 5·18에 대해 알게 됨 | 14 |
| | 자세한 내용을 알게 됨 | 12 |
| | 인터넷을 통해 5·18에 대해 알게 됨 | 6 |
| | 신문을 통해 5·18에 대해 알게 됨 | 4 |
| | 많이 알려짐 | 3 |
| | 사적지 탐방을 통해 5·18에 대해 알게 됨 | 3 |
| | 책을 통해 5·18에 대해 알게 됨 | 3 |
| | 자국민 테러라는 사실을 알게 되었기 때문 | 2 |
| | 접하는 기회가 다양해짐 | 2 |
| | SNS를 통해 5·18에 대해 알게 됨 | 1 |
| | 공연을 통해 5·18에 대해 알게 됨 | 1 |
| | 동아리 활동을 통해 5·18에 대해 알게 됨 | 1 |
| | 촛불집회를 통해 5·18에 대해 알게 됨 | 1 |
| 개인 인식의 변화 (75건) | 민주주의에 기여했다고 생각하게 됨 | 29 |
| | 독재 정권에 항거했다고 생각하게 됨 | 11 |
| | 피해자에 대한 이해가 높아짐 | 6 |
| | 가족/지인의 영향 | 3 |
| | 개인적인 생각의 변화 | 3 |
| | 불의에 대한 항거했다고 생각하게 됨 | 3 |
| | 전두환/노태우 구속을 알게 되면서 인식이 변함 | 3 |
| | 나라 발전에 기여했다고 생각하게 됨 | 2 |
| | 독재나 언론 탄압 극복 도움 되었다고 생각하게 됨 | 2 |
| | 사회/역사에 대한 관심이 많아짐 | 2 |
| | 기억에 남는 사건이기 때문 | 1 |
| | 나이 들면서 식견이 넓어짐 | 1 |
| | 민주주의에 대해 알게 되면서 인식이 변함 | 1 |
| | 부당한 정권의 비인권적 상황이 안타까워짐 | 1 |
| | 사람마다 인식 차이로 그러함 | 1 |
| | 설문조사 등 다양한 노력을 보게 되면서 인식이 변함 | 1 |
| | 인권 신장에 기여했다고 생각하게 됨 | 1 |
| 자녀에게 알려주다 보니 인식이 변화됨 | 1 | |
| 정치 성향이 변함 | 1 | |

| 구 분 | | 응답 수(건) |
|------------------------|-------------------------|---------|
| 정부의 노력 (26건) | 주관이 뚜렷해짐 | 1 |
| | 지역적으로 호감이 커짐 | 1 |
| | 현 정부의 인식이 높아짐 | 13 |
| | 정권 교체 | 8 |
| | 진보 정부의 출범 | 2 |
| | 민주 정부의 출범 | 2 |
| 기타 (20건) | 리더들이 잘했기 때문 | 1 |
| | 국민의 인식 변화 때문 | 15 |
| | 국민 의식이 높아지니 권리를 찾으려고 함 | 2 |
| | 5·18과 관련된 잔인한 사건이 많기 때문 | 1 |
| | 국민 인권 회복이 되었기 때문이라고 생각함 | 1 |
| 홍콩 시위가 영향을 받은 거 같다고 느낌 | 1 | |

2) 5·18 인식 수준이 낮아진 이유

문. 5·18민주화운동에 대한 인식 수준이 낮아진 이유는 무엇입니까?

- 5·18 인식 수준이 낮아진 이유는 ‘5·18 정보 불충분’ 때문이라는 응답이 14건으로 가장 많음.

표 3-20 5·18 인식 수준이 낮아진 이유

| 구 분 | | 응답 수(건) |
|----------------------------|----------------------------------|---------|
| 5·18 정보 불충분 (14건) | 연금 등 보상이 너무 심함 | 3 |
| | 무연고 묘지를 밝히지 않음 | 2 |
| | 유공자 선정 및 관리가 투명하지 않음 | 2 |
| | 너무 성역화 되어 있음 | 1 |
| | 명단 공개 가짜가 많다고 생각함 | 1 |
| | 왜곡된 부분이 많다고 생각함 | 1 |
| | 방송을 통해 5·18에 대해 알게 됨 | 1 |
| | 유튜브/영상을 통해 5·18에 대해 알게 됨 | 1 |
| | 인터넷을 통해 5·18에 대해 알게 됨 | 1 |
| | 자세한 내용을 알게 됨 | 1 |
| 정치적 이유로 불신감 발생 (11건) | 정치적으로 이용됨 | 5 |
| | 국회를 보면 인식이 퇴색되는 것 같음 | 2 |
| | 당시 투쟁했던 인물이 현 정치권에서 실망스러운 모습을 보임 | 2 |
| | 전두환 재판 종결을 못하고 있기 때문 | 2 |
| 관심 수준 하락 (7건) | 너무 오래 얘기되고 있음 | 4 |
| | 관심도가 떨어짐 | 2 |
| | 과거의 일임 | 1 |
| 기타 (5건) | 주관이 뚜렷해짐 | 2 |
| | 군 생활 영향 | 2 |
| | 국민의 인식 변화 때문 | 1 |

(Base=5·18 인식수준이 낮아진 응답자)


5·18민주화운동 현안

1. 5·18민주화운동 5가지 원칙 구현

문. 5·18민주화운동의 올바른 해결을 위해 아래의 5가지 원칙이 얼마나 잘 구현되었다고 생각하십니까?

- 5·18민주화운동 5가지 원칙 중 '5·18기념사업'이 잘 구현되었다는 응답이 42.1%로 가장 높고, 다음으로 '5·18 진상규명(20.2%)', '5·18 피해자 배상(19.1%)', '5·18 피해자 명예회복(18.3%)', '학살책임자 처벌(8.9%)' 순으로 나타남.

그림 3-16 5·18민주화운동 5가지 원칙 구현



(Base=5·18민주화운동 인지자, n=881, 단위 : %)

- 응답자 특성에 관계없이 '5·18 기념사업이 잘 구현되었다'에 동의하는 응답이 가장 높음.

표 3-21 5·18민주화운동 5가지 원칙 구현

| 구 분 | | 사례수 (명) | 5·18 진상 규명 | 학살책임자 처벌 | 5·18 피해자 명예회복 | 5·18 피해자 배상 | 5·18 기념사업 |
|-----------------|----------|-------------|---------------|-------------|------------------|----------------|--------------|
| 전 체 | | 881 | 20.2 | 8.9 | 18.3 | 19.1 | 42.1 |
| 성별 | 남성 | 461 | 21.8 | 10.5 | 21.3 | 22.4 | 43.9 |
| | 여성 | 419 | 18.3 | 7.1 | 15.1 | 15.4 | 40.0 |
| 연령대 | 19~29세 | 157 | 20.8 | 5.6 | 12.3 | 11.1 | 31.8 |
| | 30대 | 144 | 11.7 | 4.5 | 6.4 | 6.4 | 28.0 |
| | 40대 | 191 | 14.5 | 7.4 | 14.5 | 13.7 | 39.3 |
| | 50대 | 187 | 21.0 | 9.6 | 24.1 | 25.3 | 49.5 |
| | 60대 이상 | 201 | 30.4 | 15.1 | 30.0 | 33.6 | 55.8 |
| 권역 | 서울 | 178 | 16.1 | 7.9 | 20.0 | 20.1 | 45.9 |
| | 인천/경기 | 276 | 18.2 | 6.8 | 12.7 | 12.0 | 36.0 |
| | 대전/충청 | 86 | 18.6 | 7.2 | 17.4 | 17.6 | 41.7 |
| | 광주/전라 | 88 | 20.5 | 6.8 | 20.5 | 22.2 | 47.6 |
| | 대구/경북 | 82 | 29.5 | 17.6 | 31.4 | 28.4 | 48.0 |
| | 부산/울산/경남 | 134 | 23.8 | 8.6 | 19.9 | 24.7 | 42.6 |
| | 강원/제주 | 37 | 23.3 | 19.6 | 15.2 | 21.3 | 41.7 |
| 직업 | 화이트칼라 | 316 | 17.5 | 6.6 | 15.3 | 15.5 | 39.1 |
| | 블루칼라 | 128 | 15.6 | 5.4 | 15.8 | 11.4 | 34.3 |
| | 자영업 | 156 | 20.6 | 12.0 | 18.2 | 19.8 | 43.1 |
| | 학생 | 66 | 26.4 | 9.7 | 11.5 | 12.2 | 36.0 |
| | 전업주부 | 120 | 22.4 | 8.5 | 21.9 | 28.2 | 50.9 |
| | 무직/기타 | 94 | 27.2 | 15.6 | 32.5 | 33.2 | 53.7 |
| | 소득 | 상(400만원 이상) | 194 | 18.6 | 10.0 | 20.8 | 18.1 |
| 중(100~400만원 미만) | | 467 | 18.5 | 7.9 | 15.9 | 18.4 | 39.1 |
| 하(100만원 미만) | | 219 | 25.2 | 9.9 | 21.5 | 21.2 | 50.5 |

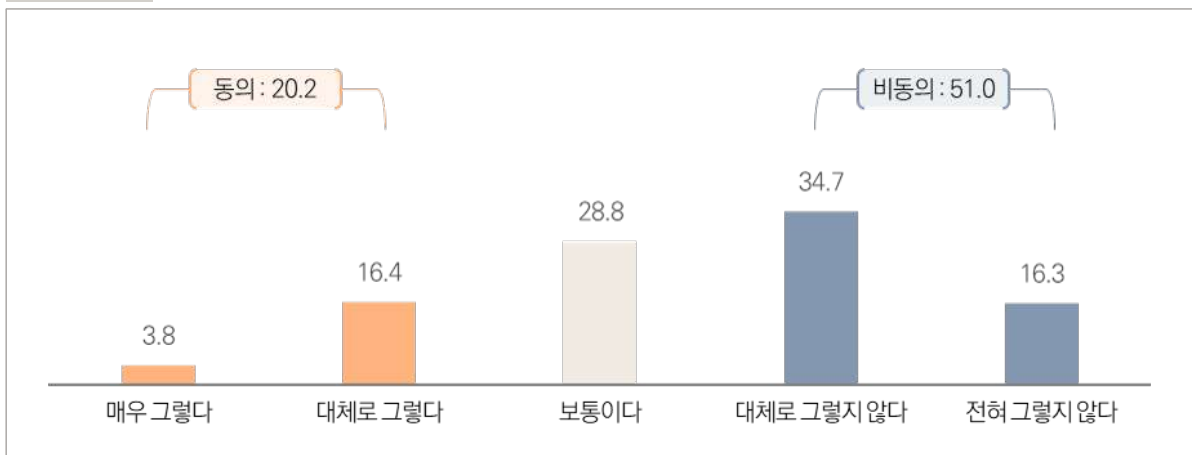
(동의 응답 비율, Base=5·18민주화운동 인지자, 단위 : %)

1) 5-18 진상규명

문. 5-18민주화운동의 올바른 해결을 위해 아래의 5가지 원칙이 얼마나 잘 구현되었다고 생각하십니까?
- 5-18의 진상규명이 잘 이뤄졌다

- '5-18 진상규명이 잘 이루어졌다'에 동의하는 응답은 20.2%(매우 그렇다 3.8%+대체로 그렇다 16.4%)로 나타남. (보통이다 28.8%, 비동의 51.0% : 대체로 그렇지 않다 34.7%+전혀 그렇지 않다 16.3%)

그림 3-17 5-18 진상규명



(Base=5-18민주화운동 인지자, n=881, 단위 : %)

- 성별로 살펴보면, 남성(21.8%)이 여성(18.3%)에 비해 동의한다는 응답 비율이 상대적으로 높음.
- 연령대별로 살펴보면, 60대 이상(30.4%)에서 '5-18 진상규명'이 잘 되었다는 응답 비율이 가장 높게 나타남.
- 권역별로 살펴보면, 대구/경북(29.5%)에서 '5-18 진상규명'이 잘 되었다는 응답 비율이 가장 높음.
- 직업별로는 학생(26.4%)이 '5-18 진상규명'이 잘 되었다는 응답 비율이 가장 높음.

표 3-22 5·18 진상규명

| 구 분 | | 사례수 (명) | 매우 그렇다 (①) | 대체로 그렇다 (②) | 보통이다 (③) | 대체로 그렇지 않다 (④) | 전혀 그렇지 않다 (⑤) | 동의 (①+②) | 비동의 (④+⑤) |
|-----|-----------------|------------|------------------|-------------------|-------------|-------------------------|------------------------|-------------|--------------|
| 전 체 | | 881 | 3.8 | 16.4 | 28.8 | 34.7 | 16.3 | 20.2 | 51.0 |
| 성별 | 남성 | 461 | 5.4 | 16.5 | 25.6 | 34.4 | 18.2 | <u>21.8</u> | 52.6 |
| | 여성 | 419 | 2.0 | 16.3 | 32.4 | 35.0 | 14.3 | <u>18.3</u> | 49.3 |
| 연령대 | 19~29세 | 157 | 5.1 | 15.7 | 40.3 | 27.1 | 11.8 | 20.8 | 38.9 |
| | 30대 | 144 | 1.0 | 10.7 | 34.4 | 38.6 | 15.4 | 11.7 | 54.0 |
| | 40대 | 191 | 1.7 | 12.7 | 27.0 | 36.6 | 21.9 | 14.5 | 58.5 |
| | 50대 | 187 | 2.4 | 18.7 | 26.1 | 37.6 | 15.3 | 21.0 | 52.9 |
| | 60대 이상 | 201 | 8.0 | 22.4 | 20.1 | 33.3 | 16.3 | <u>30.4</u> | 49.5 |
| 권역 | 서울 | 178 | 3.0 | 13.2 | 26.4 | 39.4 | 18.0 | 16.1 | 57.5 |
| | 인천/경기 | 276 | 3.3 | 14.8 | 27.3 | 36.6 | 18.0 | 18.2 | 54.5 |
| | 대전/충청 | 86 | 5.1 | 13.4 | 31.9 | 30.1 | 19.5 | 18.6 | 49.6 |
| | 광주/전라 | 88 | 1.4 | 19.1 | 29.7 | 37.2 | 12.6 | 20.5 | 49.8 |
| | 대구/경북 | 82 | 2.3 | 27.2 | 28.2 | 25.0 | 17.3 | <u>29.5</u> | 42.3 |
| | 부산/울산/경남 | 134 | 5.4 | 18.4 | 31.7 | 32.5 | 12.0 | 23.8 | 44.5 |
| | 강원/제주 | 37 | 10.9 | 12.4 | 33.6 | 31.8 | 11.4 | 23.3 | 43.1 |
| 직업 | 화이트칼라 | 316 | 2.2 | 15.3 | 32.4 | 34.4 | 15.7 | 17.5 | 50.1 |
| | 블루칼라 | 128 | 4.2 | 11.5 | 19.8 | 45.8 | 18.8 | 15.6 | 64.6 |
| | 자영업 | 156 | 2.2 | 18.4 | 27.9 | 34.9 | 16.5 | 20.6 | 51.4 |
| | 학생 | 66 | 5.1 | 21.3 | 39.4 | 26.6 | 7.6 | <u>26.4</u> | 34.2 |
| | 전업주부 | 120 | 3.7 | 18.7 | 25.6 | 31.5 | 20.4 | 22.4 | 52.0 |
| | 무직/기타 | 94 | 10.2 | 17.0 | 27.1 | 30.0 | 15.6 | 27.2 | 45.7 |
| 소득 | 상(400만원 이상) | 194 | 2.1 | 16.5 | 29.0 | 37.6 | 14.8 | 18.6 | 52.4 |
| | 중(100~400만원 미만) | 467 | 4.1 | 14.4 | 28.1 | 36.5 | 16.9 | 18.5 | 53.4 |
| | 하(100만원 미만) | 219 | 4.6 | 20.6 | 30.2 | 28.2 | 16.5 | 25.2 | 44.6 |

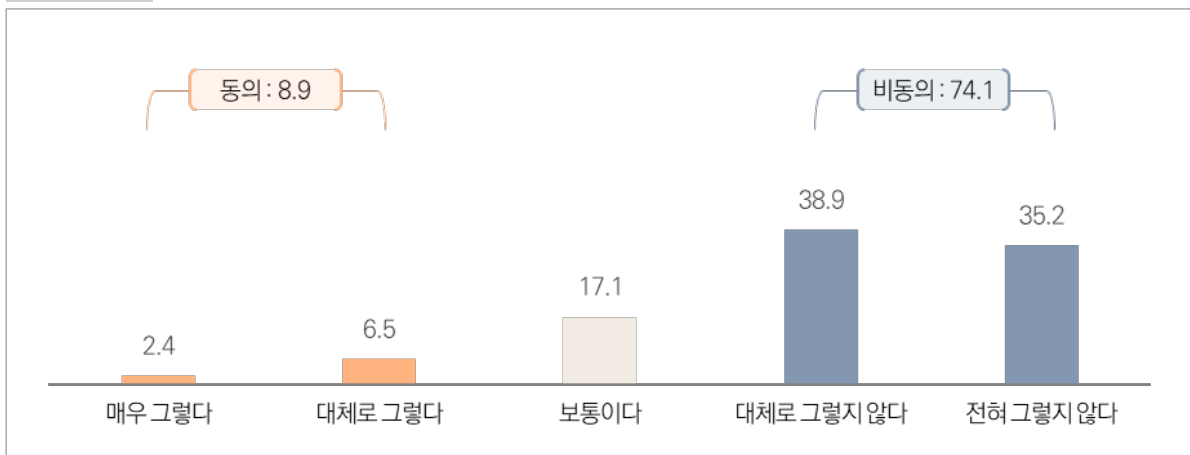
(Base=5·18민주화운동 인지자, 단위 : %)

2) 학살책임자 처벌

문. 5·18민주화운동의 올바른 해결을 위해 아래의 5가지 원칙이 얼마나 잘 구현되었다고 생각하십니까?
 - 학살책임자 처벌이 잘 이뤄졌다

- ‘학살책임자 처벌이 잘 이뤄졌다’에 동의하는 응답은 8.9%(매우 그렇다 2.4%+대체로 그렇다 6.5%)로 나타남. (보통이다 17.1%, 비동의 74.1% : 대체로 그렇지 않다 38.9%+전혀 그렇지 않다 35.2%)

그림 3-18 학살책임자 처벌



(Base=5·18민주화운동 인지자, n=881, 단위 : %)

- 성별로 살펴보면, 남성(10.5%)이 여성(7.1%)에 비해 동의한다는 응답 비율이 상대적으로 높음.
- 연령대별로 살펴보면, 60대 이상(15.1%)에서 ‘학살책임자 처벌’이 잘 되었다는 응답 비율이 가장 높게 나타남.
- 권역별로 살펴보면, 강원/제주(19.6%)와 대구/경북(17.6%)에서 ‘학살책임자 처벌’이 잘 되었다는 응답 비율이 가장 높음.
- 직업별로는 자영업(12.0%)에서 ‘학살책임자 처벌’이 잘 되었다는 응답 비율이 가장 높음.

표 3-23 학살책임자 처벌

| 구 분 | | 사례수 (명) | 매우 그렇다 (①) | 대체로 그렇다 (②) | 보통이다 (③) | 대체로 그렇지 않다 (④) | 전혀 그렇지 않다 (⑤) | 동의 (①+②) | 비동의 (④+⑤) |
|-----|-----------------|------------|------------------|-------------------|-------------|-------------------------|------------------------|-------------|--------------|
| 전 체 | | 881 | 2.4 | 6.5 | 17.1 | 38.9 | 35.2 | 8.9 | 74.1 |
| 성별 | 남성 | 461 | 3.5 | 7.0 | 16.6 | 34.5 | 38.4 | <u>10.5</u> | 72.9 |
| | 여성 | 419 | 1.2 | 5.9 | 17.6 | 43.7 | 31.6 | <u>7.1</u> | 75.3 |
| 연령대 | 19~29세 | 157 | 1.7 | 3.9 | 25.0 | 36.5 | 32.8 | 5.6 | 69.3 |
| | 30대 | 144 | 1.6 | 2.9 | 12.6 | 39.2 | 43.7 | 4.5 | 82.9 |
| | 40대 | 191 | 0.4 | 7.0 | 14.1 | 38.3 | 40.2 | 7.4 | 78.5 |
| | 50대 | 187 | 3.0 | 6.6 | 14.8 | 40.2 | 35.3 | 9.6 | 75.6 |
| | 60대 이상 | 201 | 4.7 | 10.4 | 19.0 | 40.0 | 25.9 | <u>15.1</u> | 65.8 |
| 권역 | 서울 | 178 | 3.0 | 4.8 | 16.9 | 36.6 | 38.7 | 7.9 | 75.2 |
| | 인천/경기 | 276 | 1.7 | 5.1 | 14.9 | 40.1 | 38.2 | 6.8 | 78.3 |
| | 대전/충청 | 86 | 0.7 | 6.4 | 23.0 | 38.3 | 31.6 | 7.2 | 69.8 |
| | 광주/전라 | 88 | 1.7 | 5.1 | 15.2 | 44.0 | 34.0 | 6.8 | 78.0 |
| | 대구/경북 | 82 | 3.2 | 14.4 | 14.9 | 34.9 | 32.7 | <u>17.6</u> | 67.5 |
| | 부산/울산/경남 | 134 | 2.1 | 6.5 | 17.9 | 41.3 | 32.2 | 8.6 | 73.5 |
| | 강원/제주 | 37 | 9.3 | 10.3 | 26.4 | 31.2 | 22.8 | <u>19.6</u> | 54.0 |
| 직업 | 화이트칼라 | 316 | 1.0 | 5.6 | 17.6 | 37.8 | 38.0 | 6.6 | 75.8 |
| | 블루칼라 | 128 | 2.5 | 2.9 | 11.0 | 49.3 | 34.2 | 5.4 | 83.6 |
| | 자영업 | 156 | 2.5 | 9.5 | 15.0 | 36.8 | 36.1 | <u>12.0</u> | 73.0 |
| | 학생 | 66 | 2.5 | 7.2 | 17.3 | 46.3 | 26.7 | 9.7 | 73.0 |
| | 전업주부 | 120 | 1.7 | 6.8 | 19.5 | 33.7 | 38.3 | 8.5 | 72.0 |
| | 무직/기타 | 94 | 7.3 | 8.3 | 23.9 | 33.5 | 27.0 | 15.6 | 60.5 |
| 소득 | 상(400만원 이상) | 194 | 2.1 | 7.9 | 15.1 | 32.8 | 42.1 | 10.0 | 74.9 |
| | 중(100~400만원 미만) | 467 | 2.4 | 5.5 | 15.5 | 40.6 | 36.0 | 7.9 | 76.6 |
| | 하(100만원 미만) | 219 | 2.6 | 7.3 | 22.1 | 40.7 | 27.3 | 9.9 | 68.0 |

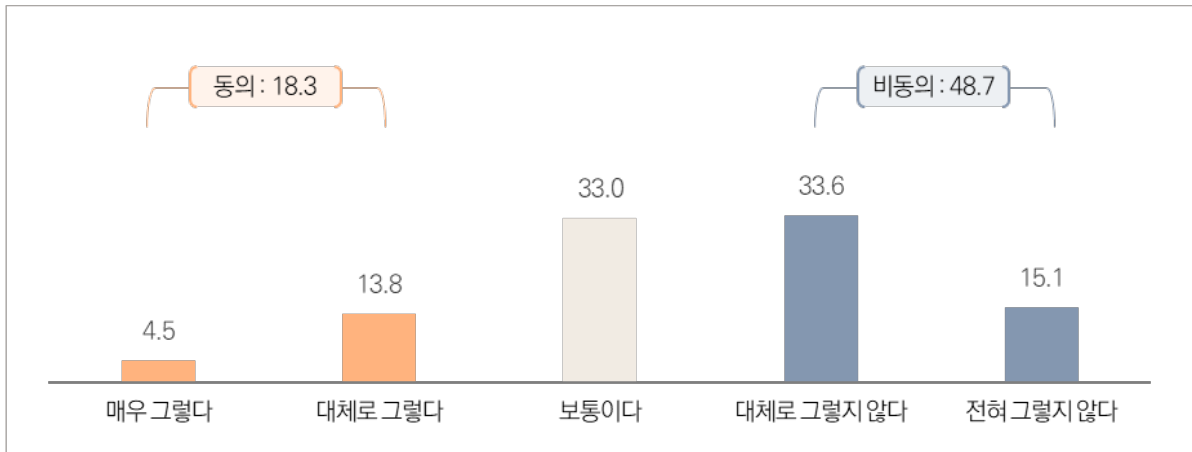
(Base=5·18민주화운동 인지자, 단위 : %)

3) 5·18 피해자 명예회복

문. 5·18민주화운동의 올바른 해결을 위해 아래의 5가지 원칙이 얼마나 잘 구현되었다고 생각하십니까?
 - 5·18 피해자 명예회복이 잘 이뤄졌다

- '5·18 피해자 명예회복이 잘 이뤄졌다'에 동의하는 응답은 18.3%(매우 그렇다 4.5%+대체로 그렇다 13.8%)로 나타남. (보통이다 33.0%, 비동의 48.7% : 대체로 그렇지 않다 33.6%+전혀 그렇지 않다 15.1%)

그림 3-19 5·18 피해자 명예회복



(Base=5·18민주화운동 인지자, n=881, 단위 : %)

- 성별로 살펴보면, 남성(21.3%)이 여성(15.1%)에 비해 동의한다는 응답 비율이 상대적으로 높음.
- 연령대로 살펴보면, 60대 이상(30.0%)에서 '5·18 피해자 명예회복'이 잘 되었다는 응답 비율이 가장 높게 나타남.
- 권역별로 살펴보면, 대구/경북(31.4%)에서 '5·18 피해자 명예회복'이 잘 되었다는 응답 비율이 가장 높음.

표 3-24 5·18 피해자 명예회복

| 구 분 | | 사례수 (명) | 매우 그렇다 (①) | 대체로 그렇다 (②) | 보통이다 (③) | 대체로 그렇지 않다 (④) | 전혀 그렇지 않다 (⑤) | 동의 (①+②) | 비동의 (④+⑤) |
|-----|-----------------|------------|------------------|-------------------|-------------|-------------------------|------------------------|-------------|--------------|
| 전 체 | | 881 | 4.5 | 13.8 | 33.0 | 33.6 | 15.1 | 18.3 | 48.7 |
| 성별 | 남성 | 461 | 5.5 | 15.7 | 31.5 | 32.0 | 15.2 | <u>21.3</u> | 47.2 |
| | 여성 | 419 | 3.4 | 11.7 | 34.6 | 35.3 | 14.9 | <u>15.1</u> | 50.3 |
| 연령대 | 19~29세 | 157 | 1.4 | 10.9 | 40.5 | 29.7 | 17.5 | 12.3 | 47.2 |
| | 30대 | 144 | 1.0 | 5.4 | 35.3 | 36.4 | 21.9 | 6.4 | 58.3 |
| | 40대 | 191 | 3.4 | 11.1 | 31.1 | 41.1 | 13.3 | 14.5 | 54.4 |
| | 50대 | 187 | 4.5 | 19.6 | 29.6 | 31.9 | 14.5 | 24.1 | 46.3 |
| | 60대 이상 | 201 | 10.5 | 19.5 | 30.4 | 29.0 | 10.6 | <u>30.0</u> | 39.5 |
| 권역 | 서울 | 178 | 5.0 | 15.0 | 26.5 | 37.5 | 16.0 | 20.0 | 53.5 |
| | 인천/경기 | 276 | 4.6 | 8.1 | 34.7 | 33.4 | 19.2 | 12.7 | 52.6 |
| | 대전/충청 | 86 | 5.0 | 12.4 | 31.4 | 38.7 | 12.5 | 17.4 | 51.2 |
| | 광주/전라 | 88 | 3.4 | 17.1 | 35.8 | 31.3 | 12.5 | 20.5 | 43.7 |
| | 대구/경북 | 82 | 6.3 | 25.2 | 29.8 | 22.4 | 16.3 | <u>31.4</u> | 38.7 |
| | 부산/울산/경남 | 134 | 3.7 | 16.3 | 36.8 | 31.9 | 11.3 | 19.9 | 43.2 |
| | 강원/제주 | 37 | 2.3 | 12.9 | 41.4 | 39.9 | 3.5 | 15.2 | 43.4 |
| 직업 | 화이트칼라 | 316 | 3.3 | 12.0 | 33.9 | 34.2 | 16.7 | 15.3 | 50.8 |
| | 블루칼라 | 128 | 3.0 | 12.7 | 28.6 | 38.7 | 16.9 | 15.8 | 55.7 |
| | 자영업 | 156 | 5.2 | 13.0 | 31.3 | 37.0 | 13.4 | 18.2 | 50.5 |
| | 학생 | 66 | 0.8 | 10.8 | 39.4 | 33.3 | 15.7 | 11.5 | 49.0 |
| | 전업주부 | 120 | 6.8 | 15.1 | 38.8 | 23.5 | 15.8 | 21.9 | 39.3 |
| | 무직/기타 | 94 | 9.0 | 23.5 | 27.0 | 31.9 | 8.7 | 32.5 | 40.5 |
| 소득 | 상(400만원 이상) | 194 | 5.9 | 14.8 | 27.8 | 36.9 | 14.4 | 20.8 | 51.4 |
| | 중(100~400만원 미만) | 467 | 4.0 | 11.8 | 33.1 | 34.7 | 16.3 | 15.9 | 51.0 |
| | 하(100만원 미만) | 219 | 4.3 | 17.2 | 37.3 | 28.1 | 13.1 | 21.5 | 41.2 |

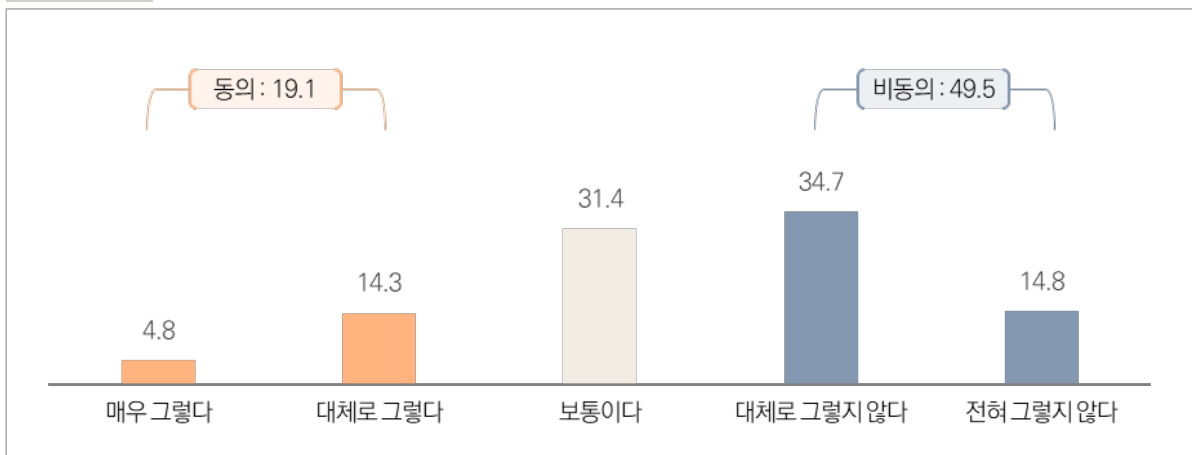
(Base=5·18민주화운동 인지도, 단위 : %)

4) 5·18 피해자 배상

문. 5·18민주화운동의 올바른 해결을 위해 아래의 5가지 원칙이 얼마나 잘 구현되었다고 생각하십니까?
 - 5·18 피해자 배상이 잘 이뤄졌다

- '5·18 피해자 배상이 잘 이뤄졌다'에 동의하는 응답은 19.1%(매우 그렇다 4.8%+대체로 그렇다 14.3%)로 나타남. (보통이다 31.4%, 미동의 49.5% : 대체로 그렇지 않다 34.7%+전혀 그렇지 않다 14.8%)

그림 3-20 5·18 피해자 배상



(Base=5·18민주화운동 인지도자, n=881, 단위 : %)

- 성별로 살펴보면, 남성(22.4%)이 여성(15.4%)에 비해 동의한다는 응답 비율이 상대적으로 높음.
- 연령대별로 살펴보면, 60대 이상(33.6%)에서 '5·18 피해자 배상'이 잘 되었다는 응답 비율이 가장 높게 나타남.
- 권역별로 살펴보면, 대구/경북(28.4%)에서 '5·18 피해자 명예회복'이 잘 되었다는 응답 비율이 가장 높음.

표 3-25 5·18 피해자 배상

| 구 분 | | 사례수 (명) | 매우 그렇다 (①) | 대체로 그렇다 (②) | 보통이다 (③) | 대체로 그렇지 않다 (④) | 전혀 그렇지 않다 (⑤) | 동의 (①+②) | 비동의 (④+⑤) |
|-----|-----------------|------------|------------------|-------------------|-------------|-------------------------|------------------------|-------------|--------------|
| 전 체 | | 881 | 4.8 | 14.3 | 31.4 | 34.7 | 14.8 | 19.1 | 49.5 |
| 성별 | 남성 | 461 | 6.2 | 16.2 | 28.8 | 33.2 | 15.6 | <u>22.4</u> | 48.8 |
| | 여성 | 419 | 3.3 | 12.1 | 34.3 | 36.3 | 13.9 | <u>15.4</u> | 50.3 |
| 연령대 | 19~29세 | 157 | 1.9 | 9.2 | 33.3 | 34.0 | 21.6 | 11.1 | 55.6 |
| | 30대 | 144 | 2.1 | 4.4 | 32.6 | 40.2 | 20.8 | 6.4 | 61.0 |
| | 40대 | 191 | 2.1 | 11.6 | 30.2 | 40.9 | 15.2 | 13.7 | 56.1 |
| | 50대 | 187 | 4.7 | 20.6 | 31.5 | 31.3 | 11.8 | 25.3 | 43.1 |
| | 60대 이상 | 201 | 11.7 | 22.0 | 30.2 | 28.5 | 7.7 | <u>33.6</u> | 36.1 |
| 권역 | 서울 | 178 | 3.0 | 17.1 | 28.6 | 37.1 | 14.1 | 20.1 | 51.2 |
| | 인천/경기 | 276 | 5.1 | 6.9 | 30.0 | 38.6 | 19.4 | 12.0 | 58.0 |
| | 대전/충청 | 86 | 3.7 | 14.0 | 30.7 | 35.8 | 15.9 | 17.6 | 51.7 |
| | 광주/전라 | 88 | 4.2 | 18.0 | 35.3 | 32.7 | 9.7 | 22.2 | 42.4 |
| | 대구/경북 | 82 | 7.4 | 21.0 | 31.2 | 25.2 | 15.2 | <u>28.4</u> | 40.4 |
| | 부산/울산/경남 | 134 | 7.0 | 17.7 | 34.9 | 29.3 | 11.1 | 24.7 | 40.4 |
| | 강원/제주 | 37 | 1.1 | 20.2 | 36.4 | 36.3 | 6.0 | 21.3 | 42.3 |
| 직업 | 화이트칼라 | 316 | 3.4 | 12.1 | 32.0 | 35.3 | 17.2 | 15.5 | 52.5 |
| | 블루칼라 | 128 | 1.6 | 9.7 | 28.0 | 43.3 | 17.3 | 11.4 | 60.6 |
| | 자영업 | 156 | 6.6 | 13.3 | 31.2 | 38.0 | 10.9 | 19.8 | 48.9 |
| | 학생 | 66 | 2.0 | 10.2 | 35.8 | 33.2 | 18.9 | 12.2 | 52.1 |
| | 전업주부 | 120 | 5.9 | 22.4 | 34.0 | 24.1 | 13.6 | 28.2 | 37.8 |
| | 무직/기타 | 94 | 11.2 | 22.0 | 28.4 | 29.6 | 8.9 | 33.2 | 38.4 |
| 소득 | 상(400만원 이상) | 194 | 5.6 | 12.5 | 30.1 | 38.1 | 13.7 | 18.1 | 51.8 |
| | 중(100~400만원 미만) | 467 | 4.3 | 14.2 | 29.0 | 35.4 | 17.2 | 18.4 | 52.6 |
| | 하(100만원 미만) | 219 | 5.2 | 16.0 | 37.9 | 30.1 | 10.8 | 21.2 | 40.9 |

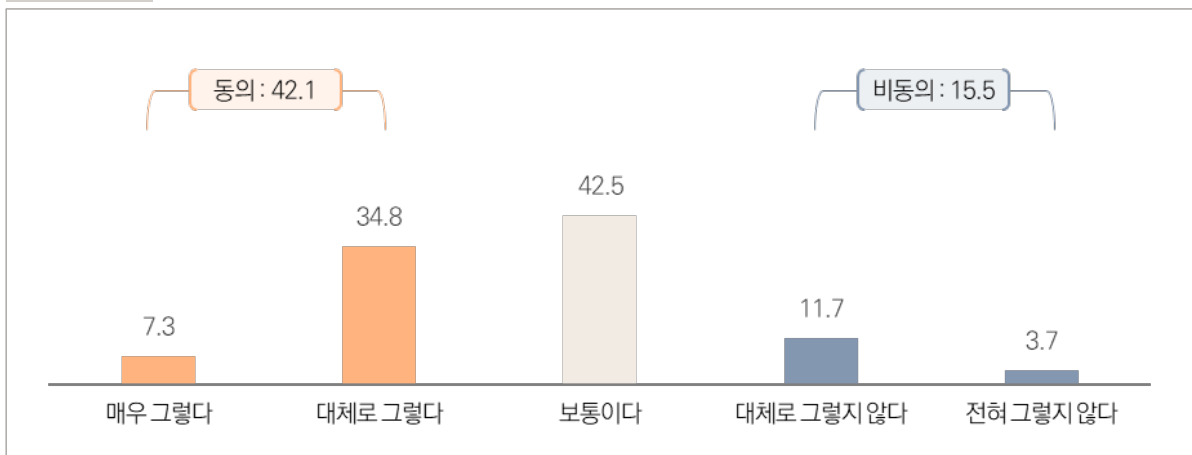
(Base=5·18민주화운동 인지자, 단위 : %)

5) 5·18 기념사업

문. 5·18민주화운동의 올바른 해결을 위해 아래의 5가지 원칙이 얼마나 잘 구현되었다고 생각하십니까?
 - 5·18 기념사업이 잘 추진되고 있다

- '5·18 기념사업'이 잘 추진되고 있다 응답은 42.1%(매우 그렇다 7.3%+대체로 그렇다 34.8%)로 나타남.
 (보통이다 42.5%, 미동의 15.5% : 대체로 그렇지 않다 11.7%+전혀 그렇지 않다 3.7%)

그림 3-21 5·18 기념사업



(Base=5·18민주화운동 인지도자, n=881, 단위 : %)

- 성별로 살펴보면, 남성(43.9%)이 여성(40.0%)에 비해 동의한다는 응답 비율이 상대적으로 높음.
- 연령대별로 살펴보면, 60대 이상(55.8%)에서 '5·18 기념사업이 잘 추진되고 있다' 응답 비율이 가장 높게 나타남.
- 권역별로 살펴보면, 대구/경북(48.0%)에서 '5·18 기념사업이 잘 추진되고 있다' 응답 비율이 가장 높음.

표 3-26 5·18 기념사업

| 구 분 | | 사례수 (명) | 매우 그렇다 (①) | 대체로 그렇다 (②) | 보통이다 (③) | 대체로 그렇지 않다 (④) | 전혀 그렇지 않다 (⑤) | 동의 (①+②) | 비동의 (④+⑤) |
|-----|-----------------|------------|------------------|-------------------|-------------|-------------------------|------------------------|-------------|--------------|
| 전 체 | | 881 | 7.3 | 34.8 | 42.5 | 11.7 | 3.7 | 42.1 | 15.5 |
| 성별 | 남성 | 461 | 9.2 | 34.8 | 39.0 | 12.0 | 5.1 | <u>43.9</u> | 17.1 |
| | 여성 | 419 | 5.2 | 34.8 | 46.4 | 11.4 | 2.2 | <u>40.0</u> | 13.6 |
| 연령대 | 19~29세 | 157 | 3.4 | 28.4 | 52.8 | 12.0 | 3.3 | 31.8 | 15.4 |
| | 30대 | 144 | 2.0 | 26.0 | 54.5 | 9.8 | 7.7 | 28.0 | 17.5 |
| | 40대 | 191 | 6.7 | 32.6 | 43.5 | 14.0 | 3.2 | 39.3 | 17.2 |
| | 50대 | 187 | 10.1 | 39.4 | 34.9 | 13.6 | 1.9 | 49.5 | 15.5 |
| | 60대 이상 | 201 | 12.0 | 43.8 | 31.8 | 8.9 | 3.5 | <u>55.8</u> | 12.3 |
| 권역 | 서울 | 178 | 6.9 | 39.0 | 37.8 | 9.9 | 6.4 | 45.9 | 16.3 |
| | 인천/경기 | 276 | 4.6 | 31.4 | 48.0 | 11.6 | 4.4 | 36.0 | 16.0 |
| | 대전/충청 | 86 | 9.1 | 32.6 | 44.8 | 12.8 | 0.7 | 41.7 | 13.5 |
| | 광주/전라 | 88 | 8.3 | 39.3 | 35.5 | 14.1 | 2.7 | 47.6 | 16.9 |
| | 대구/경북 | 82 | 10.4 | 37.6 | 36.7 | 11.7 | 3.6 | <u>48.0</u> | 15.3 |
| | 부산/울산/경남 | 134 | 9.5 | 33.1 | 43.0 | 12.1 | 2.3 | 42.6 | 14.4 |
| | 강원/제주 | 37 | 8.0 | 33.7 | 45.7 | 11.5 | 1.1 | 41.7 | 12.6 |
| 직업 | 화이트칼라 | 316 | 5.1 | 34.0 | 46.6 | 9.6 | 4.6 | 39.1 | 14.3 |
| | 블루칼라 | 128 | 3.6 | 30.7 | 45.7 | 18.8 | 1.2 | 34.3 | 20.0 |
| | 자영업 | 156 | 9.4 | 33.7 | 41.4 | 11.2 | 4.4 | 43.1 | 15.5 |
| | 학생 | 66 | 5.6 | 30.4 | 40.8 | 16.2 | 7.0 | 36.0 | 23.2 |
| | 전업주부 | 120 | 10.4 | 40.5 | 38.7 | 7.7 | 2.7 | 50.9 | 10.4 |
| | 무직/기타 | 94 | 13.4 | 40.3 | 32.1 | 11.8 | 2.3 | 53.7 | 14.1 |
| 소득 | 상(400만원 이상) | 194 | 9.4 | 30.1 | 42.0 | 12.9 | 5.5 | 39.6 | 18.4 |
| | 중(100~400만원 미만) | 467 | 5.6 | 33.5 | 45.1 | 11.5 | 4.3 | 39.1 | 15.8 |
| | 하(100만원 미만) | 219 | 9.1 | 41.5 | 37.5 | 11.0 | 1.0 | 50.5 | 12.0 |

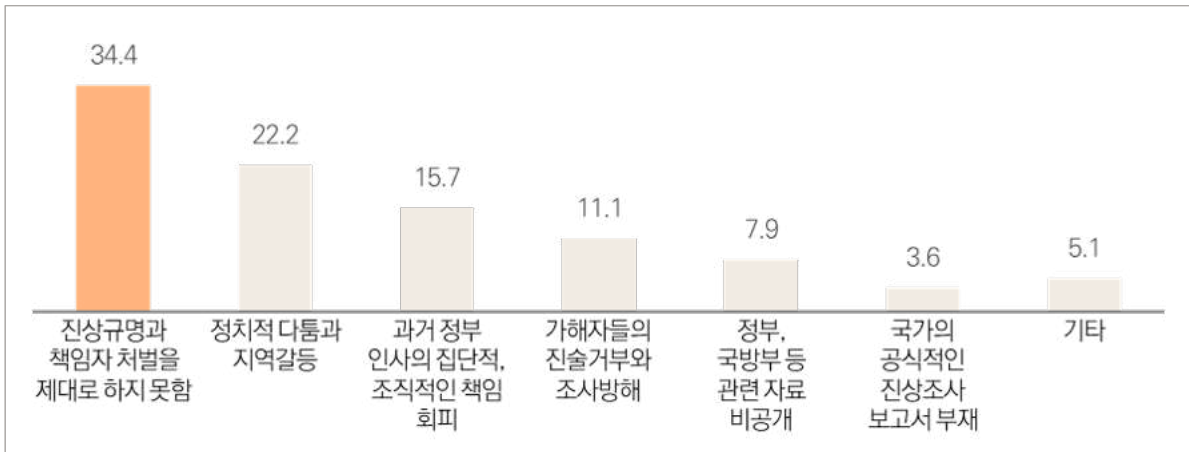
(Base=5·18민주화운동 인지도, 단위 : %)

2. 5·18민주화운동 5가지 원칙 해결이 미흡한 이유

문. 5·18민주화운동의 5가지 과제가 잘 해결되지 않는 가장 큰 이유는 무엇이라고 생각하십니까?

- 5·18민주화운동 5가지 과제가 잘 해결되지 않는 가장 큰 이유는 '진상규명과 책임자 처벌을 제대로 하지 못함'이라는 응답이 34.4%로 가장 높고, 다음으로 '정치적 다툼과 지역 갈등(22.2%)', '과거 정부 인사의 집단적, 조직적인 책임 회피(15.7%)' 등의 순으로 나타남.

그림 3-22 5·18민주화운동 5가지 원칙 해결이 미흡한 이유



(Base=5·18민주화운동 인지자, n=881, 단위 : %)

- 성별, 연령대, 직업, 소득에 관계없이 '진상규명과 책임자 처벌을 제대로 하지 못함' 응답이 가장 높음.
- 대부분의 권역에서 '진상규명과 책임자 처벌을 제대로 하지 못함' 응답이 가장 높은 반면, 대구/경북 (32.3%)은 '정치적 다툼과 지역갈등' 응답이 가장 높게 나타남.

표 3-27 5·18민주화운동 5가지 원칙 해결이 미흡한 이유

| 구 분 | | 사례수 (명) | 진상 규명과 책임자 처벌을 제대로 하지 못함 | 정치적 다툼과 지역갈등 | 과거 정부 인사의 집단적, 조직적인 책임 회피 | 가해자 들의 진술 거부와 조사방해 | 정부, 국방부 등 관련 자료 비공개 | 국가의 공식적인 진상조사 보고서 부재 | 기타 |
|-----|-----------------|------------|---|--------------------|--|--------------------------------|---------------------------------|----------------------------------|-----|
| 전 체 | | 881 | 34.4 | 22.2 | 15.7 | 11.1 | 7.9 | 3.6 | 5.1 |
| 성별 | 남성 | 461 | <u>34.2</u> | 25.6 | 12.0 | 10.7 | 6.5 | 3.8 | 7.1 |
| | 여성 | 419 | <u>34.6</u> | 18.5 | 19.7 | 11.6 | 9.3 | 3.5 | 2.8 |
| 연령대 | 19~29세 | 157 | <u>32.6</u> | 21.8 | 17.4 | 13.3 | 6.5 | 6.6 | 1.8 |
| | 30대 | 144 | <u>35.9</u> | 18.2 | 17.8 | 13.6 | 6.6 | 4.2 | 3.7 |
| | 40대 | 191 | <u>39.3</u> | 20.3 | 16.2 | 8.8 | 8.9 | 2.0 | 4.5 |
| | 50대 | 187 | <u>34.8</u> | 22.7 | 15.8 | 11.9 | 5.4 | 3.6 | 5.7 |
| | 60대 이상 | 201 | <u>29.6</u> | 26.9 | 12.2 | 9.1 | 11.0 | 2.7 | 8.6 |
| 권역 | 서울 | 178 | <u>34.0</u> | 18.3 | 12.9 | 16.5 | 10.8 | 3.6 | 3.9 |
| | 인천/경기 | 276 | <u>36.1</u> | 20.6 | 16.3 | 11.5 | 6.0 | 2.8 | 6.7 |
| | 대전/충청 | 86 | <u>33.1</u> | 22.5 | 17.6 | 10.7 | 9.0 | 3.7 | 3.5 |
| | 광주/전라 | 88 | <u>38.7</u> | 23.0 | 16.0 | 9.7 | 7.3 | 2.5 | 2.7 |
| | 대구/경북 | 82 | 21.8 | <u>32.3</u> | 15.1 | 7.3 | 5.8 | 9.5 | 8.2 |
| | 부산/울산/경남 | 134 | <u>36.1</u> | 23.8 | 16.7 | 8.2 | 8.7 | 2.5 | 4.0 |
| | 강원/제주 | 37 | <u>37.7</u> | 22.8 | 16.4 | 6.0 | 7.6 | 4.6 | 4.9 |
| 직업 | 화이트칼라 | 316 | <u>32.5</u> | 20.4 | 17.0 | 14.6 | 7.9 | 4.0 | 3.7 |
| | 블루칼라 | 128 | <u>42.1</u> | 22.4 | 13.0 | 8.3 | 3.5 | 3.1 | 7.6 |
| | 자영업 | 156 | <u>41.7</u> | 22.5 | 16.0 | 7.1 | 5.6 | 3.4 | 3.8 |
| | 학생 | 66 | <u>27.3</u> | 25.0 | 17.6 | 16.2 | 7.1 | 5.9 | 1.0 |
| | 전업주부 | 120 | <u>28.8</u> | 20.2 | 21.4 | 9.3 | 12.7 | 1.3 | 6.3 |
| | 무직/기타 | 94 | <u>30.0</u> | 28.4 | 5.9 | 9.1 | 11.8 | 5.1 | 9.7 |
| 소득 | 상(400만원 이상) | 194 | <u>32.2</u> | 25.4 | 15.8 | 8.3 | 6.5 | 4.5 | 7.3 |
| | 중(100~400만원 미만) | 467 | <u>36.7</u> | 19.9 | 15.6 | 12.6 | 6.9 | 4.0 | 4.3 |
| | 하(100만원 미만) | 219 | <u>31.2</u> | 24.4 | 15.9 | 10.6 | 11.2 | 2.1 | 4.6 |

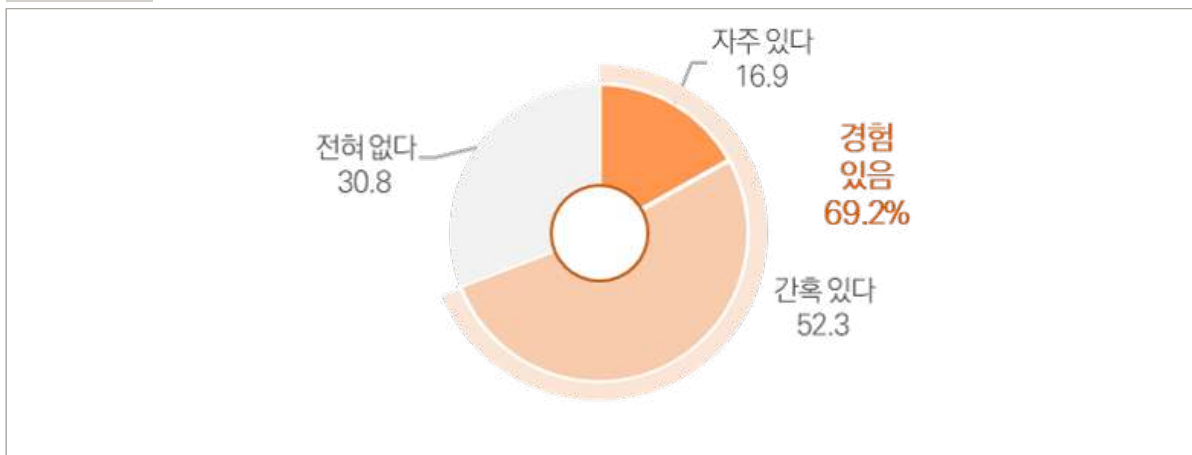
(Base=5·18민주화운동 인지자, 단위 : %)

3. 5·18 가짜 뉴스 접촉 경험

문. 귀하는 5·18민주화운동을 조작, 왜곡한 ‘허위정보’, ‘가짜뉴스’를 접한 적이 있습니까?

- 5·18민주화운동을 조작, 왜곡한 ‘허위정보’, ‘가짜뉴스’ 경험이 있다는 응답은 69.2%(자주 있다 16.9%+간혹 있다 52.3%)로 나타남. (전혀 없다 30.8%)

그림 3-23 5·18 가짜 뉴스 접촉 경험



(Base=5·18민주화운동 인지자, n=881, 단위 : %)

- 성별로 살펴보면, 남성(72.0%)이 여성(66.2%)에 비해 ‘가짜뉴스’ 경험이 있다는 응답이 높게 나타남.
- 연령대별로는 40대(76.0%)와 50대(75.1%)에서 ‘가짜뉴스’ 경험이 있다는 응답이 가장 높음.
- 권역별로는 서울(72.2%), 인천/경기(77.1%)에서 ‘가짜뉴스’ 경험이 있는 응답이 가장 높은 반면, 강원/제주(54.4%)은 가장 낮게 나타남.
- 직업별로 살펴보면, 자영업(74.9%)에서 ‘가짜뉴스’ 경험이 가장 높게 나타남.
- 소득이 높을수록 ‘가짜뉴스’ 경험이 높은 경향을 보임.

표 3-28 5·18 가짜 뉴스 접촉 경험

| 구 분 | | 사례수 (명) | 경험 있음 | 자주 있다 | 간혹 있다 | 전혀 없다 |
|-----|-----------------|------------|-------------|-------|-------|-------|
| 전 체 | | 881 | 69.2 | 16.9 | 52.3 | 30.8 |
| 성별 | 남성 | 461 | <u>72.0</u> | 20.1 | 51.9 | 28.0 |
| | 여성 | 419 | <u>66.2</u> | 13.4 | 52.8 | 33.8 |
| 연령대 | 19~29세 | 157 | 56.4 | 6.7 | 49.7 | 43.6 |
| | 30대 | 144 | 72.2 | 12.7 | 59.5 | 27.8 |
| | 40대 | 191 | <u>76.0</u> | 21.0 | 55.0 | 24.0 |
| | 50대 | 187 | <u>75.1</u> | 19.2 | 55.9 | 24.8 |
| | 60대 이상 | 201 | 65.2 | 22.0 | 43.2 | 34.8 |
| 권역 | 서울 | 178 | <u>72.2</u> | 18.7 | 53.5 | 27.8 |
| | 인천/경기 | 276 | <u>77.1</u> | 17.3 | 59.8 | 22.9 |
| | 대전/충청 | 86 | 70.0 | 17.9 | 52.1 | 29.9 |
| | 광주/전라 | 88 | 60.5 | 17.0 | 43.5 | 39.5 |
| | 대구/경북 | 82 | 60.9 | 13.9 | 47.0 | 39.1 |
| | 부산/울산/경남 | 134 | 63.3 | 14.6 | 48.7 | 36.7 |
| | 강원/제주 | 37 | <u>54.4</u> | 17.6 | 36.8 | 45.6 |
| 직업 | 화이트칼라 | 316 | 72.8 | 15.9 | 56.9 | 27.1 |
| | 블루칼라 | 128 | 71.1 | 23.0 | 48.1 | 28.9 |
| | 자영업 | 156 | <u>74.9</u> | 15.3 | 59.6 | 25.1 |
| | 학생 | 66 | 52.8 | 6.1 | 46.7 | 47.2 |
| | 전업주부 | 120 | 59.8 | 15.6 | 44.2 | 40.3 |
| | 무직/기타 | 94 | 68.5 | 23.8 | 44.7 | 31.4 |
| 소득 | 상(400만원 이상) | 194 | <u>79.7</u> | 22.6 | 57.1 | 20.2 |
| | 중(100~400만원 미만) | 467 | <u>69.6</u> | 16.9 | 52.7 | 30.4 |
| | 하(100만원 미만) | 219 | <u>59.1</u> | 11.8 | 47.3 | 40.9 |

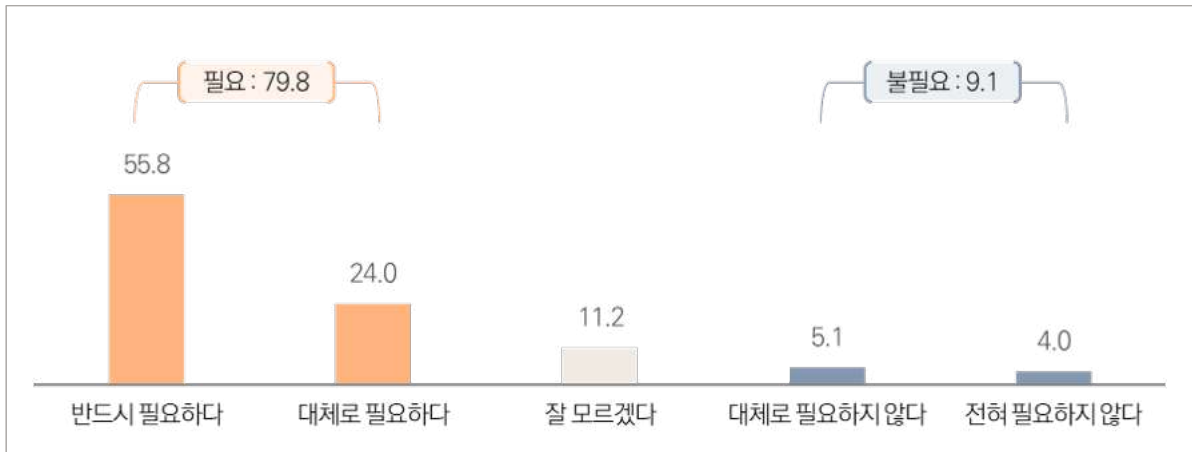
(Base=5·18민주화운동 인지자, 단위 : %)

4. 5·18역사왜곡처벌법 필요 여부

문. 최근 5·18 민주화운동에 대한 허위, 조작, 왜곡 행위에 대한 처벌 요구가 거세지고 있습니다. 귀하는 '5·18 역사왜곡처벌법'이 필요하다고 생각하십니까?

- 5·18역사왜곡처벌법이 필요하다는 응답은 79.8%(반드시 필요하다 55.8%+대체로 필요하다 24.0%)로 나타남.
(잘 모르겠다 11.2%, 불필요 9.1% : 대체로 필요하지 않다 5.1%+전혀 필요하지 않다 4.0%)

그림 3-24 5·18역사왜곡처벌법 필요 여부



(Base=5·18민주화운동 인지자, n=881, 단위 : %)

- 연령대별로는 50대(85.1%)에서 필요하다는 응답이 가장 높게 나타남.
- 권역별로는 광주/전라(91.8%)에서 '5.18역사왜곡처벌법'이 필요하다는 응답이 가장 높음.
- 직업별로는 블루칼라(88.2%)에서 '5.18역사왜곡처벌법'이 필요하다는 응답이 가장 높게 나타남.
- 소득이 높을수록 '5.18역사왜곡처벌법'이 필요하다는 응답이 높은 경향을 보임.

표 3-29 5·18역사왜곡처벌법 필요 여부

| 구 분 | | 사례수 (명) | 반드시 필요하다 (①) | 대체로 필요하다 (②) | 잘 모르겠다 (③) | 대체로 필요하지 않다 (④) | 전혀 필요하지 않다 (⑤) | 필요 (①+②) | 불필요 (④+⑤) |
|-----|-----------------|------------|--------------------|--------------------|------------------|--------------------------|-------------------------|-------------|--------------|
| 전 체 | | 881 | 55.8 | 24.0 | 11.2 | 5.1 | 4.0 | 79.8 | 9.1 |
| 성별 | 남성 | 461 | 55.6 | 22.7 | 9.7 | 6.4 | 5.7 | 78.2 | 12.1 |
| | 여성 | 419 | 56.1 | 25.5 | 12.7 | 3.6 | 2.1 | 81.5 | 5.7 |
| 연령대 | 19~29세 | 157 | 39.8 | 35.1 | 17.0 | 2.7 | 5.4 | 74.9 | 8.1 |
| | 30대 | 144 | 61.5 | 23.1 | 8.3 | 5.0 | 2.1 | 84.6 | 7.1 |
| | 40대 | 191 | 64.7 | 19.4 | 10.4 | 3.6 | 1.9 | 84.1 | 5.5 |
| | 50대 | 187 | 60.6 | 24.6 | 4.5 | 7.5 | 2.8 | 85.1 | 10.3 |
| | 60대 이상 | 201 | 51.3 | 19.7 | 15.5 | 6.1 | 7.4 | 71.0 | 13.4 |
| 권역 | 서울 | 178 | 60.4 | 20.6 | 11.3 | 4.7 | 3.0 | 81.0 | 7.8 |
| | 인천/경기 | 276 | 63.2 | 19.5 | 9.0 | 4.9 | 3.4 | 82.6 | 8.3 |
| | 대전/충청 | 86 | 51.7 | 29.8 | 10.1 | 4.7 | 3.6 | 81.5 | 8.3 |
| | 광주/전라 | 88 | 62.6 | 29.2 | 4.6 | 1.4 | 2.2 | 91.8 | 3.7 |
| | 대구/경북 | 82 | 33.8 | 26.5 | 21.1 | 11.0 | 7.6 | 60.3 | 18.6 |
| | 부산/울산/경남 | 134 | 48.6 | 27.6 | 12.9 | 5.6 | 5.3 | 76.2 | 10.9 |
| | 강원/제주 | 37 | 47.3 | 29.1 | 16.4 | 2.2 | 5.0 | 76.4 | 7.2 |
| 직업 | 화이트칼라 | 316 | 58.2 | 22.8 | 11.2 | 5.1 | 2.8 | 81.0 | 7.9 |
| | 블루칼라 | 128 | 61.8 | 26.4 | 6.1 | 2.4 | 3.4 | 88.2 | 5.7 |
| | 자영업 | 156 | 60.0 | 21.7 | 6.2 | 5.1 | 7.1 | 81.7 | 12.1 |
| | 학생 | 66 | 39.4 | 40.8 | 14.7 | 3.2 | 2.0 | 80.1 | 5.2 |
| | 전업주부 | 120 | 55.9 | 15.9 | 16.4 | 5.9 | 5.9 | 71.8 | 11.7 |
| | 무직/기타 | 94 | 44.0 | 27.1 | 17.2 | 9.0 | 2.8 | 71.1 | 11.7 |
| 소득 | 상(400만원 이상) | 194 | 66.4 | 19.4 | 4.6 | 4.0 | 5.6 | 85.8 | 9.6 |
| | 중(100~400만원 미만) | 467 | 55.4 | 25.6 | 10.5 | 4.5 | 4.1 | 81.0 | 8.5 |
| | 하(100만원 미만) | 219 | 47.4 | 24.5 | 18.4 | 7.3 | 2.4 | 71.9 | 9.7 |

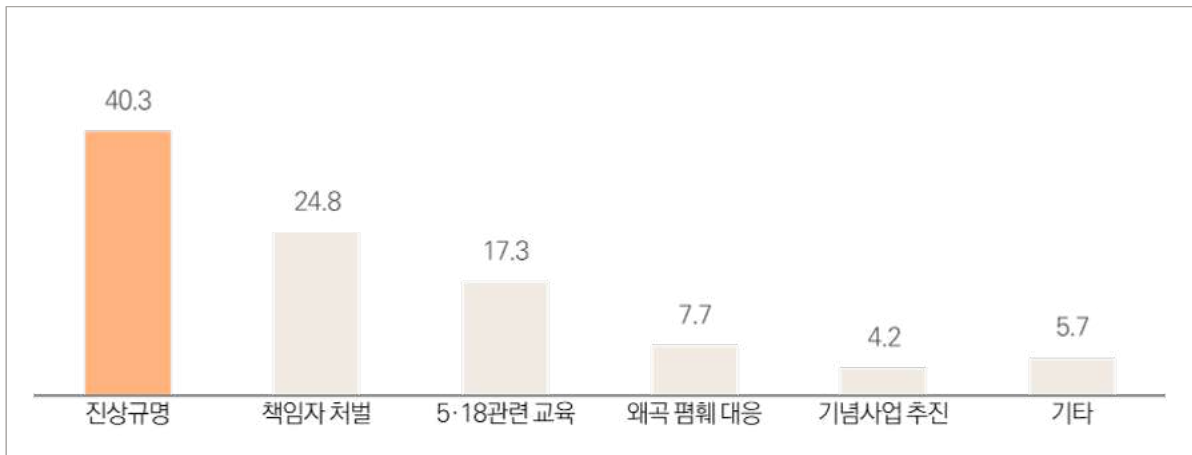
(Base=5·18민주화운동 인지자, 단위 : %)

5. 5·18민주화운동 관련 중점 필요사항

문. 2020년은 5·18민주화운동 40주년입니다. 향후 5·18민주화운동과 관련하여 무엇에 중점을 두어야 할까요?

- 향후 5·18민주화운동과 관련하여 중점을 두어야 할 사항은 '진상규명'이 40.3%로 가장 높고, 다음으로 '책임자 처벌(24.8%)', '5·18관련 교육(17.3%)' 등의 순으로 나타남.

그림 3-25 5·18민주화운동 관련 중점 필요사항



(Base=5·18민주화운동 인지자, n=881, 단위 : %)

- 성별로는 남성(45.0%)이 여성(35.1%)에 비해 '진상규명' 응답 비율이 상대적으로 높음.
- 연령대별로 살펴보면, 40대(48.2%)와 50대(47.0%)의 '진상규명' 응답 비율이 상대적으로 높게 나타남.
- 권역별로는 부산/울산/경남(48.1%), 인천/경기(45.0%)에서 '진상규명' 응답 비율이 상대적으로 높게 나타남.
- 직업별로는 블루칼라(48.9%)와 자영업(42.2%)의 '진상규명' 응답 비율이 상대적으로 높음.

표 3-30 5·18민주화운동 관련 중점 필요사항

| 구 분 | | 사례수 (명) | 진상규명 | 책임자 처벌 | 5·18관련 교육 | 왜곡 폄훼 대응 | 기념사업 추진 | 기타 |
|-----|-----------------|------------|-------------|-----------|--------------|-------------|------------|------|
| 전 체 | | 881 | 40.3 | 24.8 | 17.3 | 7.7 | 4.2 | 5.7 |
| 성별 | 남성 | 461 | <u>45.0</u> | 21.2 | 13.8 | 8.4 | 3.8 | 7.9 |
| | 여성 | 419 | <u>35.1</u> | 28.8 | 21.2 | 6.9 | 4.6 | 3.4 |
| 연령대 | 19~29세 | 157 | 29.6 | 27.0 | 29.3 | 7.9 | 3.1 | 3.1 |
| | 30대 | 144 | 35.5 | 27.7 | 22.4 | 9.9 | 1.6 | 2.9 |
| | 40대 | 191 | <u>48.2</u> | 19.0 | 19.5 | 4.6 | 4.7 | 4.0 |
| | 50대 | 187 | <u>47.0</u> | 26.6 | 11.1 | 8.0 | 2.6 | 4.7 |
| | 60대 이상 | 201 | 38.2 | 24.9 | 8.0 | 8.5 | 7.9 | 12.5 |
| 권역 | 서울 | 178 | 32.6 | 27.9 | 20.6 | 7.1 | 5.7 | 6.0 |
| | 인천/경기 | 276 | <u>45.0</u> | 22.7 | 17.0 | 7.2 | 3.1 | 5.0 |
| | 대전/충청 | 86 | 37.4 | 25.5 | 20.0 | 7.0 | 5.4 | 4.6 |
| | 광주/전라 | 88 | 37.3 | 29.0 | 17.8 | 7.2 | 4.0 | 4.8 |
| | 대구/경북 | 82 | 32.4 | 18.9 | 22.0 | 13.2 | 3.1 | 10.3 |
| | 부산/울산/경남 | 134 | <u>48.1</u> | 22.7 | 10.4 | 8.3 | 4.3 | 6.1 |
| | 강원/제주 | 37 | 44.0 | 34.6 | 11.4 | 2.3 | 4.4 | 3.3 |
| 직업 | 화이트칼라 | 316 | 39.1 | 26.4 | 19.7 | 5.9 | 5.1 | 3.7 |
| | 블루칼라 | 128 | <u>48.9</u> | 16.5 | 17.1 | 11.0 | 3.7 | 2.8 |
| | 자영업 | 156 | <u>42.2</u> | 24.6 | 17.9 | 7.0 | 2.6 | 5.7 |
| | 학생 | 66 | 31.6 | 27.3 | 25.4 | 11.0 | 1.6 | 3.0 |
| | 전업주부 | 120 | 37.4 | 27.4 | 15.2 | 6.7 | 5.1 | 8.2 |
| | 무직/기타 | 94 | 38.9 | 26.0 | 5.7 | 9.1 | 5.1 | 15.3 |
| 소득 | 상(400만원 이상) | 194 | 42.3 | 24.3 | 17.9 | 6.0 | 2.1 | 7.4 |
| | 중(100~400만원 미만) | 467 | 41.4 | 23.8 | 18.7 | 7.9 | 4.0 | 4.2 |
| | 하(100만원 미만) | 219 | 36.2 | 27.4 | 13.9 | 8.8 | 6.3 | 7.5 |

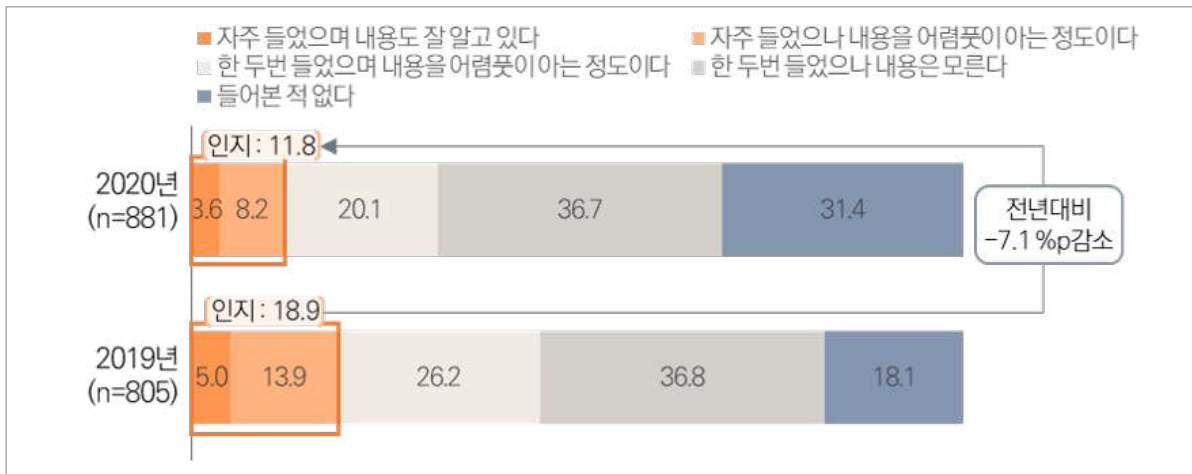
(Base=5·18민주화운동 인지사, 단위 : %)

6. 5·18 기념재단 인지 여부

문. 귀하는 5·18정신계승 기념사업 등을 추진하는 5·18기념재단에 대해 얼마나 알고 있습니까?

- 5·18 기념재단에 대해 알고 있다는 응답은 11.8%(자주 들었으며 내용도 잘 알고 있다 3.6%+자주 들었으나 내용을 어렵듯이 아는 정도이다 8.2%)로 나타남. (한 두 번 들었으며 내용을 어렵듯이 아는 정도이다 20.1%, 미인지 : 한 두 번 들었으나 내용은 모른다 36.7%+들어본 적 없다 31.4%)
- 5.18 기념재단에 대해 알고 있다는 응답은 2019년(18.9%) 대비 7.1%p감소함.

그림 3-26 5·18 기념재단 인지 여부



(Base=5·18민주화운동 인지도자, n=881, 단위 : %)

- 성별로 살펴보면, 남성(14.5%)이 여성(8.9%)에 비해 인지 비율이 비교적 높음.
- 연령대별로 살펴보면, 20~50대는 연령대가 높을수록 인지 비율이 높은 경향을 보임.
- 권역별로는 광주/전라(21.4%)에서 인지 비율이 가장 높고, 강원/제주(6.7%), 대전/충청(6.5%)은 가장 낮은 게 나타남.
- 직업별로는 블루칼라(15.6%)의 인지 비율이 가장 높고, 학생(4.4%)이 가장 낮음.
- 소득이 높을수록 5·18 기념재단 인지 비율이 높은 경향을 보임.

표 3-31 5·18 기념재단 인지 여부

| 구 분 | | 사례수 (명) | 자주 들었으며 내용도 잘 알고 있다 (①) | 자주 들었으나 어렵듯이 아는 정도이다 (⑤) | 한 두 번 들었으며 내용을 어렵듯이 아는 정도이다 (③) | 한 두 번 들었으나 내용은 모른다 (④) | 들어본 적 없다 (⑤) | 인지 (①+②) | 미인지 (④+⑤) |
|-----|-----------------|------------|--|---|---|------------------------------------|--------------------|-------------|--------------|
| 전 체 | | 881 | 3.6 | 8.2 | 20.1 | 36.7 | 31.4 | 11.8 | 68.1 |
| 성별 | 남성 | 461 | 4.6 | 9.9 | 19.5 | 34.4 | 31.7 | 14.5 | 66.0 |
| | 여성 | 419 | 2.5 | 6.3 | 20.7 | 39.4 | 31.0 | 8.9 | 70.4 |
| 연령대 | 19~29세 | 157 | 1.6 | 4.6 | 11.8 | 34.9 | 47.1 | 6.3 | 82.0 |
| | 30대 | 144 | 0.3 | 7.5 | 17.8 | 40.7 | 33.5 | 7.9 | 74.3 |
| | 40대 | 191 | 3.1 | 10.3 | 24.4 | 36.1 | 26.1 | 13.4 | 62.1 |
| | 50대 | 187 | 4.9 | 12.3 | 25.7 | 34.8 | 22.3 | 17.2 | 57.1 |
| | 60대 이상 | 201 | 6.7 | 5.8 | 18.8 | 37.7 | 31.0 | 12.5 | 68.7 |
| 권역 | 서울 | 178 | 5.6 | 4.5 | 16.5 | 39.9 | 33.5 | 10.1 | 73.4 |
| | 인천/경기 | 276 | 1.7 | 9.9 | 22.3 | 36.6 | 29.5 | 11.6 | 66.1 |
| | 대전/충청 | 86 | 2.3 | 4.2 | 23.0 | 38.0 | 32.4 | 6.5 | 70.5 |
| | 광주/전라 | 88 | 8.2 | 13.2 | 20.0 | 32.6 | 26.0 | 21.4 | 58.6 |
| | 대구/경북 | 82 | 2.1 | 6.5 | 22.9 | 41.5 | 27.1 | 8.5 | 68.6 |
| | 부산/울산/경남 | 134 | 4.4 | 10.8 | 19.4 | 33.1 | 32.4 | 15.1 | 65.4 |
| | 강원/제주 | 37 | 1.1 | 5.6 | 9.7 | 31.7 | 51.9 | 6.7 | 83.7 |
| 직업 | 화이트칼라 | 316 | 2.2 | 9.3 | 20.0 | 38.2 | 30.3 | 11.5 | 68.5 |
| | 블루칼라 | 128 | 4.3 | 11.3 | 15.8 | 37.1 | 31.4 | 15.6 | 68.5 |
| | 자영업 | 156 | 5.5 | 8.1 | 28.3 | 33.9 | 24.2 | 13.6 | 58.1 |
| | 학생 | 66 | 0.0 | 4.4 | 12.5 | 33.9 | 49.2 | 4.4 | 83.1 |
| | 전업주부 | 120 | 3.1 | 5.9 | 20.8 | 36.2 | 33.9 | 9.0 | 70.2 |
| | 무직/기타 | 94 | 7.3 | 6.2 | 16.8 | 38.5 | 31.2 | 13.5 | 69.7 |
| 소득 | 상(400만원 이상) | 194 | 5.4 | 11.1 | 24.7 | 38.6 | 20.2 | 16.5 | 58.8 |
| | 중(100~400만원 미만) | 467 | 3.6 | 8.4 | 20.5 | 36.0 | 31.6 | 11.9 | 67.5 |
| | 하(100만원 미만) | 219 | 2.1 | 5.4 | 14.9 | 36.7 | 40.9 | 7.5 | 77.6 |

(Base=5·18민주화운동 인지자, 단위 : %)

03

결론

1. 시사점 및 제언

2020년 '5·18국민인식지수'는 71.9점으로 2019년(69.3점)에 비해 2.6점 상승
'5·18 인지도' 64.7점(△3.3점), '5·18 기여도' 74.6점(△2.4점), '5·18 이미지' 80.8점(△1.5점)

- 인지도 항목별로는 전년 조사 결과 대비 '5·18국가기념일 지정(61.8점)'은 1.5점 상승, '국립5·18민주묘지 조성(63.7점)'은 0.5점 상승함.
- ※. 전년과 인지도 구성항목이 일부 수정됨
- ※. 5·18 인지도 구성항목
 - 2020년 : 전두환, 노태우 처벌사실, 5·18국가기념일 지정, 국립5·18민주묘지 조성
 - 2019년 : 5·18민주화운동, 5·18국가기념일 지정, 국립5·18민주묘지 조성, 5·18특별법
- 기여도 항목별로는 '한국의 민주화(84.0점)'는 전년 대비 4.0점 상승, '한국의 인권신장(75.7점)'은 1.7점 상승, '아시아 국가들의 민주화(64.0점)'는 1.4점 상승함.
- 이미지 항목별로는 '부당 국가폭력에 대한 의로운 항거 운동(81.0점)'은 전년 대비 0.8점 상승, '대한민국의 대표적 민주주의 역사(80.7점)'는 2.3점 상승함.
- 5·18 국민인식지수는 연령과 지역에 따른 차이를 보이고 있음. 5·18 국민인식지수가 낮게 나타나는 층은 20대와 60대 이상, 그리고 대구/경북 지역임.
- 5·18 인지도는 연령대가 높을수록 높은 경향을 보이고 있으며, 강원/제주에서 타 지역에 비해 상대적으로 낮게 나타남.
- 5·18 기여도와 이미지는 60대와 대구/경북에서 가장 낮게 나타나고 있음.
- 20대의 경우, 5·18민주화운동에 대해 알고 있다는 응답은 92.6%으로 높게 나타났으나, 5·18에 관련한 구체적인 사실은 잘 알지 못하고 있음. (전두환, 노태우 처벌 사실 : 41.1%, 5·18 기념일 지정 : 36.6%, 국립5·18민주묘지 조성 : 34.2%) 이는 20대의 5·18 관련 정보 접촉 빈도가 74.0%로 비교적 낮기 때문인 것으로 보임.
- ⇒ 따라서, 20대의 5·18 인지도를 높이기 위해서는 20대가 5·18정보를 자주 접하는 '포털사이트', 'SNS', '영화 홍보영상 등의 영상물' 홍보매체를 잘 활용하는 것이 필요해 보임.

5·18 민주화운동의 5가지 원칙 중 가장 미흡한 점은 '학살책임자 처벌(74.1%)'로 나타남.

- '학살책임자처벌(74.1%)', '5·18 진상규명(51.0%)', '5·18피해자 배상(49.5%)', '5·18피해자 명예회복(48.7%)', '5·18 기념사업(15.5%)'

- 5·18 민주화운동의 올바른 해결을 위한 노력의 모든 항목은 지역과 무관하게 '해결이 미흡하다'는 응답이 '해결이 잘 되고 있다'는 응답에 비해 높게 나타남.
- 5·18민주화운동 5가지 과제가 잘 해결되지 않는 가장 큰 이유는 '진상규명과 책임자 처벌을 제대로 하지 못함'이라는 응답이 34.4%로 가장 높고, 다음으로 '정치적 다툼과 지역 갈등(22.2%)', '과거 정부 인사의 집단적, 조직적인 책임 회피(15.7%)' 등의 순으로 나타남.

5·18민주화운동 허위정보 및 가짜뉴스를 접한 경험은 69.2%
 - 자주 있다 16.9%, 간혹 있다 52.3%

5·18 역사왜곡처벌법이 필요하다는 응답은 79.8%
 - 반드시 필요하다 55.8%, 대체로 필요하다 24.0%

향후 5·18민주화운동 관련 가장 중점을 두어야 할 사항은 ‘진상규명(40.3%)임.
 - ‘진상규명(40.3%)’, ‘책임자 처벌(24.8%)’, ‘5·18관련 교육(17.3%)’, ‘왜곡 폄훼 대응(7.7%)’, ‘기념 사업 추진(4.2%)’

- 5·18민주화운동을 조작, 왜곡한 ‘허위정보’, ‘가짜뉴스’ 경험이 있다는 응답은 69.2%로 국민의 과반수 이상이 가짜뉴스를 경험하고 있음.
- 응답자 특성별로 가짜 뉴스에 노출이 비교적 높은 계층은 남성(72.0%), 40대(76.0%), 50대(75.1%)임. 이들은 5·18 관련 정보를 주로 ‘TV’, ‘포털사이트’, ‘유튜브, 네이버TV 등 동영상 서비스’를 통해 접하고 있음.
 ⇒ 가짜 뉴스에 대한 대응 방안을 마련하기 위해서는 ‘TV’, ‘포털사이트’, ‘유튜브, 네이버TV 등 동영상 서비스’ 등 매체에서 가짜 뉴스가 생성되지 않도록 하는 제도적 장치가 필요해 보임.
- 5·18역사왜곡처벌법이 필요하다는 응답은 79.8%로 나타남.
- 대부분의 계층에서 5·18역사왜곡처벌법이 필요하다는 응답이 높게 나타났으나, 5·18국민인식지수가 낮게 나타난 60대 이상(71.0%), 대구/경북(60.3%)은 5·18 역사왜곡처벌법 필요성이 상대적으로 낮게 나타남.
- 향후 5·18민주화운동과 관련하여 중점을 두어야 할 사항은 ‘진상규명’이 40.3%로 가장 높고, 다음으로 ‘책임자 처벌(24.8%)’, ‘5·18관련 교육(17.3%)’ 등의 순으로 나타남.

5·18기념재단의 인지층은 11.8% (미인지층 68.1%)
 - ‘자주 들었으며 내용도 잘 알고 있다(3.6%)’, ‘자주 들었으나 내용을 어렵듯이 아는 정도이다(8.2%)’

- 5·18기념재단에 대해 알고 있다는 응답은 인지하고 있다는 응답은 11.8%로 나타남.
- 미인지층이 68.1%로 인지층(11.8%)에 비해 높게 나타났음. 향후 재단의 인지도를 높이기 위한 방안이 필요해 보임.
- 5·18기념재단 인지가 낮은 층은 여성(8.9%), 19~29세(6.3%), 30대(7.9%), 충청권(6.5%), 대경권(8.5%), 강원/제주(6.7%)로 나타남. 이들의 공통적인 특징은 5·18국민인식지수가 다른 계층에 비해 상대적으로 낮음.
- 재단의 인지도는 낮은 편이지만, 5·18국민인식수준은 전년 대비 2.6점 상승하여 5·18기념재단 인지도와 별개로 5·18 사업의 성과가 나타남.

04

부록

부록 조사표

PART 2. 5·18민주화운동 인식수준

☞ SI: 5·18민주화운동을 알고 있다고 답변한 응답자 대상 : 문1의 ①, ②, ③ 응답자

※ 다음은 518민주화운동에 대한 귀하의 평소 생각을 묻는 질문입니다. 귀하의 생각에 따라 1점부터 5점까지 응답해 주시기 바랍니다.

문2. 다음은 5·18민주화운동 이해와 관련된 문항입니다.

| 내용 | 아주 잘 알고 있음 | 대체로 알고 있음 | 보통 | 잘 모름 | 전혀 모름 |
|---|------------------|-----------------|----|------|----------|
| 1) 5·18특별법에 의해 전두환, 노태우 두 전직 대통령이 처벌 받은 사실을 알고 있습니까? | ① | ② | ③ | ④ | ⑤ |
| 2) 매년 5월 18일을 5·18민주화운동 국가기념일로 지정 기념하고 있다는 사실을 알고 있습니까? | ① | ② | ③ | ④ | ⑤ |
| 3) 국립 5·18민주묘지에 대해 알고 있습니까? | ① | ② | ③ | ④ | ⑤ |

☞ 조사원 : 필요 시 아래 518특별법에 대해 설명 할 것
5·18특별법은 1995년 12월 21일에 제정된 법률로, 헌정질서 파괴 범죄행위에 대한 공소시효정지 등에 관한 사항 등을 규정함으로써 국가기강을 바로잡고 민주화를 정착시키며 민족정기를 함양함을 목적으로 함.

문3. 다음은 5·18민주화운동 기여도와 관련된 문항입니다.

| 내용 | 매우 그렇다 | 대체로 그렇다 | 보통 이다 | 대체로 그렇지 않다 | 전혀 그렇지 않다 |
|---|-----------|------------|----------|------------------|-----------------|
| 1) 5·18민주화운동이 <u>한국의 민주화</u> 에 기여했다. | ① | ② | ③ | ④ | ⑤ |
| 2) 5·18민주화운동이 <u>한국의 인권신장</u> 에 기여했다. | ① | ② | ③ | ④ | ⑤ |
| 3) 5·18민주화운동이 <u>아시아 국가들의 민주화</u> 에 기여 했다 | ① | ② | ③ | ④ | ⑤ |

문4. 다음은 5·18민주화운동 이미지에 대해 동의하시는 정도를 응답해 주시기 바랍니다.

| 내용 | 매우 그렇다 | 대체로 그렇다 | 보통 이다 | 대체로 그렇지 않다 | 전혀 그렇지 않다 |
|---|-----------|------------|----------|------------------|-----------------|
| 1) 5·18민주화운동은 <u>부당한 국가폭력에 대한 의로운 항거</u> 였다 | ① | ② | ③ | ④ | ⑤ |
| 2) 5·18민주화운동은 <u>대한민국의 대표적인 민주주의 역사</u> 다 | ① | ② | ③ | ④ | ⑤ |

※ 다음은 518민주화운동에 대한 인식 변화에 대한 질문입니다.

문5. 귀하는 과거에 비해 5·18민주화운동에 대한 인식에 변화가 있습니까?

- ① 5·18민주화운동에 대한 긍정적 이미지가 강해졌다 ☞ **문5-1로 이동**
- ② 인식에 차이가 별로 없다 ☞ **문6로 이동**
- ③ 5·18민주화운동에 대한 부정적 이미지가 강해졌다 ☞ **문5-1로 이동**

문5-1. 5·18민주화운동에 대한 인식 수준이 높거나 낮아진 이유는 무엇입니까?

PART 3. 5·18민주화운동 현안

☞ SI: 5·18민주화운동을 알고 있다고 답변한 응답자 대상 : 문1의 ①, ②, ③ 응답자

※ 다음은 518민주화운동과 관련된 현안에 대한 문항입니다.

문6. 5·18민주화운동의 올바른 해결을 위해 아래의 5가지 원칙이 얼마나 잘 구현되었다고 생각하십니까?

| 내용 | 매우 그렇다 | 대체로 그렇다 | 보통이다 | 대체로 그렇지 않다 | 전혀 그렇지 않다 |
|--------------------------|--------|---------|------|------------|-----------|
| 1) 5·18의 진상규명이 잘 이뤄졌다 | ① | ② | ③ | ④ | ⑤ |
| 2) 학살책임자 처벌이 잘 이뤄졌다 | ① | ② | ③ | ④ | ⑤ |
| 3) 5·18 피해자 명예회복이 잘 이뤄졌다 | ① | ② | ③ | ④ | ⑤ |
| 4) 5·18 피해자 배상이 잘 이뤄졌다 | ① | ② | ③ | ④ | ⑤ |
| 5) 5·18 기념사업 잘 추진되고 있다 | ① | ② | ③ | ④ | ⑤ |

문6-1-1. 5·18민주화운동의 5가지 과제가 잘 해결되지 않는 가장 큰 이유는 무엇이라고 생각하십니까?

- ① 진상규명과 책임자 처벌을 제대로 하지 못함
- ② 정치적 다툼과 지역갈등
- ③ 정부, 국방부 등 관련 자료 비공개
- ④ 가해자들의 진술거부와 조사방해
- ⑤ 국가의 공식적인 진상조사 보고서 부재
- ⑥ 과거 정부 인사의 집단적, 조직적인 책임 회피
- ⑦ 기타 ()

문7. 귀하는 5·18민주화운동을 조작, 왜곡한 '허위정보', '가짜뉴스'를 접한 적이 있습니까?

- ① 자주 있다 ② 간혹 있다 ③ 전혀 없다

문8. 최근 5·18 민주화운동에 대한 허위, 조작, 왜곡 행위에 대한 처벌 요구가 거세지고 있습니다.

귀하는 '5·18 역사왜곡처벌법'이 필요하다고 생각하십니까?

5·18 역사왜곡처벌법이란?
 5·18에 대한 왜곡된 정보를 가공하여 사람들에게 전달하는 사람을 대상으로 처벌할 수 있는 법적 제도를 말하며, 본 처벌법을 재정하기 위한 많은 노력과 움직임이 있지만 아직까지 제정되지는 않고 있는 실정임.

- ① 반드시 필요하다 ② 대체로 필요하다 ③ 잘 모르겠다 ④ 대체로 필요하지 않다 ⑤ 전혀 필요하지 않다

문9. 2020년은 5·18민주화운동 40주년입니다. 향후 5·18민주화운동과 관련하여 무엇에 중점을 두어야 할까요?

- ① 진상규명 ② 책임자 처벌 ③ 기념사업 추진 ④ 5·18관련 교육 ⑤ 왜곡 폄훼 대응 ⑥ 기타 ()

문10. 귀하는 5·18정신계승 기념사업 등을 추진하는 5·18기념재단에 대해 얼마나 알고 있습니까?

- ① 들어본 적 없다
- ② 한 두번 들었으나 내용은 모른다
- ③ 한 두번 들었으며 내용을 어렵듯이 아는 정도이다
- ④ 자주 들었으나 내용을 어렵듯이 아는 정도이다
- ⑤ 자주 들었으며 내용도 잘 알고 있다

인구통계학적 특성

DQ1. 귀하의 직업은 무엇입니까?

- ① 농/임/축산/어업
- ② 경영관리/전문직/사무직/공무원/교원
- ③ 영업직
- ④ 생산/기술직/기능/숙련공
- ⑤ 자영업
- ⑥ 판매/서비스직
- ⑦ 학생
- ⑧ 전업주부
- ⑨ 무직
- ⑩ 기타 ()

DQ2. 귀하의 월평균 소득(세전 기준)은 얼마입니까?

- ① 하(100만원 미만) ② 중(100만원~400만원 미만) ③ 상(400만원 이상)